

# 平成27年度福岡県地価調査の概要

## 目次

【本編】	頁
1. 基準地の設定区域及び設定数	1
2. 価格時点	1
3. 概況	1
4. 対前年平均変動率	2
5. 市町村別対前年平均変動率	2
6. 上昇・横ばい・下落地点数	3

## 【資料編】

対前年平均変動率推移表（3種類）

市町村・用途別 対前年平均変動率一覧表

市町村・変動率帯別 地点数一覧表

市町村・用途別 平均価格一覧表

市町村別 上昇地点数一覧表

価格順位表（住宅地・商業地）

上昇率順位表（住宅地・商業地）

下落率順位表（住宅地・商業地）

上昇・横ばい地点一覧表（住宅地・商業地・工業地）

基準地価格一覧表

平成27年9月

福岡県企画・地域振興部総合政策課

## 凡例

基準地番号欄で一連番号の前に付されている数字

番号がないもの	住宅地域
3	宅地見込地地域
5	商業地域
9	工業地域

建物の構造

SRC	鉄骨鉄筋コンクリート造
RC	鉄筋コンクリート造
LS	軽量鉄骨造
S	鉄骨造
B	ブロック造
W	木造

対前年変動率欄の「▲」はマイナスを示す

選定替え地点の前年価格・対前年変動率は「ー」と記す

## 1. 基準地の設定区域及び設定数

(1) 基準地の設定区域 県内全 60 市町村

(2) 基準地の設定数 922 地点

910 地点：住宅・商業・工業地等（継続地点 903、選定替え 7）

12 地点：林地（すべて継続）

※ 以下、特記なきものは、林地を除く数値

## 2. 価格時点

平成 27 年 7 月 1 日

## 3. 概況

(1) 対前年平均変動率

- ・全用途、住宅地、商業地のいずれも下落。下落幅はいずれも縮小  
全用途(-0.9% → -0.5%)、住宅地(-0.8% → -0.5%)、商業地(-1.0% → -0.2%)
- ・上昇市町村数  
住宅地：10市町 → 13市町、商業地：5市町 → 7市町
- ・福岡都市圏は引き続き堅調。上昇した都市圏内・隣接市町村は増加  
下落・横ばいから上昇に転じた市町村  
住宅地：太宰府市(0.0% → +0.2%)、古賀市(-0.4% → +0.1%)、  
小郡市(福岡都市圏に隣接, -1.1% → +0.3%)  
商業地：筑紫野市(-1.3% → +0.8%)、古賀市(-0.8% → +0.5%)、  
須恵町(-1.0% → +0.7%)
- ・上記以外で下落・横ばいから上昇に転じた市町村  
住宅地：苅田町(-0.2% → +0.4%)

(2) 上昇・横ばい・下落地点数

- ・上昇地点数は増加  
上昇地点数(202 → 256)、横ばい地点数(101 → 102)、下落地点数(591 → 545)
- ・住宅地の上昇地点数が、0 からプラスになった市町村  
大木町(0 → 2)、苅田町(0 → 5)
- ・商業地の上昇地点数が、0 からプラスになった市町村  
筑紫野市(0 → 1)、古賀市(0 → 2)、須恵町(0 → 1)

(3) その他

- ・福岡都心部の商業地における大幅上昇

順位 前年順位	基準地番号	基準地の所在及び地番 住居表示 及びビル名、店舗名	H27 年価格 H26 年価格 (円/㎡)	H27 変動率 H26 変動率 (%)
1	福岡博多 5-9	博多駅前4丁目156番ほか3筆 「博多駅前4-2-25」	1,550,000	19.2
4	(住吉通り)	学校法人代々木ゼミナール福岡校	1,300,000	7.4
2	福岡中央 5-15	天神1丁目122番ほか2筆 「天神1-12-3」	3,870,000	11.2
-	(明治通り)	天神木村家ビル	3,480,000	2.4
3	福岡中央 5-3	天神2丁目81番 「天神2-5-17」	3,890,000	11.1
-	(天神西通り)	プラッツ天神	3,500,000	4.8

4. 対前年平均変動率（変動率の計を継続地点数で除したもの）

（単位：％）

用途 (継続地点数)	全用途 (903)	住宅地 (623)	宅地見込地 (2)	商業地 (231)	工業地 (47)
H27	-0.5	-0.5	-2.3	-0.2	-1.2
H26	-0.9	-0.8	-3.8	-1.0	-1.6
備考	23年連続下落	18年連続下落	15年連続下落	8年連続下落	21年連続下落

（参考）平均価格（価格の計を地点数で除したもの）

（単位：円/㎡）

用途 (地点数)	全用途 (910)	住宅地 (627)	宅地見込地 (2)	商業地 (234)	工業地 (47)
H27	84,200	44,600	15,400	202,600	24,900
H26	81,500	44,200	15,600	193,300	25,000

※次の理由により、平均価格は、地価の指標としてはあまり適切ではない

- ・選定替えの影響を受ける
- ・都市中心部（高価格地点）における価格変動の影響を過剰に反映する  
（都市中心部（高価格地点）の方が、調査地点が密に設定されている）

5. 市町村別対前年平均変動率

上昇・横ばい・下落市町村数（かっこ内は昨年の数）

	上昇	横ばい	下落	下落率		
				縮小	横ばい	拡大
住宅地	13 (10)	0 (1)	47 (49)	32	6	9
商業地	7 (5)	4 (0)	47 (54)	37	7	3

※商業地(H27)の計は58（久山町は商業地の基準地なし、川崎町は商業地の全地点（1か所）が選定替え）

(1) 住宅地

- ・上昇市町村数：10市町 → 13市町
- ・引き続き上昇
  - 3年連続：福岡市(+1.8% → +2.1%)、春日市、大野城市、粕屋町
  - 2年連続：筑後市、筑紫野市、志免町、須恵町、新宮町
- ・下落・横ばいから上昇に転じた市町村
  - 小郡市(-1.1% → +0.3%, H9以来18年ぶり)
  - 太宰府市(0.0% → +0.2%, H6以来21年ぶり)
  - 古賀市(-0.4% → +0.1%, H10以来17年ぶり)
  - 荻田町(-0.2% → +0.4%, H11以来16年ぶり)
- ・その他
  - 北九州市(-1.2% → -0.8%, H11以来17年連続で下落, 下落率は縮小)
  - 行橋市(+0.2% → -0.2%)

## (2) 商業地

- ・上昇市町村数：5市町 → 7市町
- ・引き続き上昇
  - 3年連続：福岡市(+3.4% → +4.8%)、大野城市
  - 2年連続：春日市、粕屋町
- ・下落・横ばいから上昇に転じた市町村
  - 筑紫野市(-1.3% → +0.8%, H3以来24年ぶり)
  - 古賀市(-0.8% → +0.5%, H4以来23年ぶり)
  - 須恵町(-1.0% → +0.7%, H5以来22年ぶり)
- ・下落から横ばいになった市町村
  - 那珂川町(-0.8% → 0.0%)、志免町(-0.3% → 0.0%)、新宮町(-0.8% → 0.0%)
- ・その他
  - 北九州市(-1.8% → -1.2%, H5以来23年連続で下落, 下落率は縮小)
  - 行橋市(+1.0% → 0.0%)

## 6. 上昇・横ばい・下落地点数

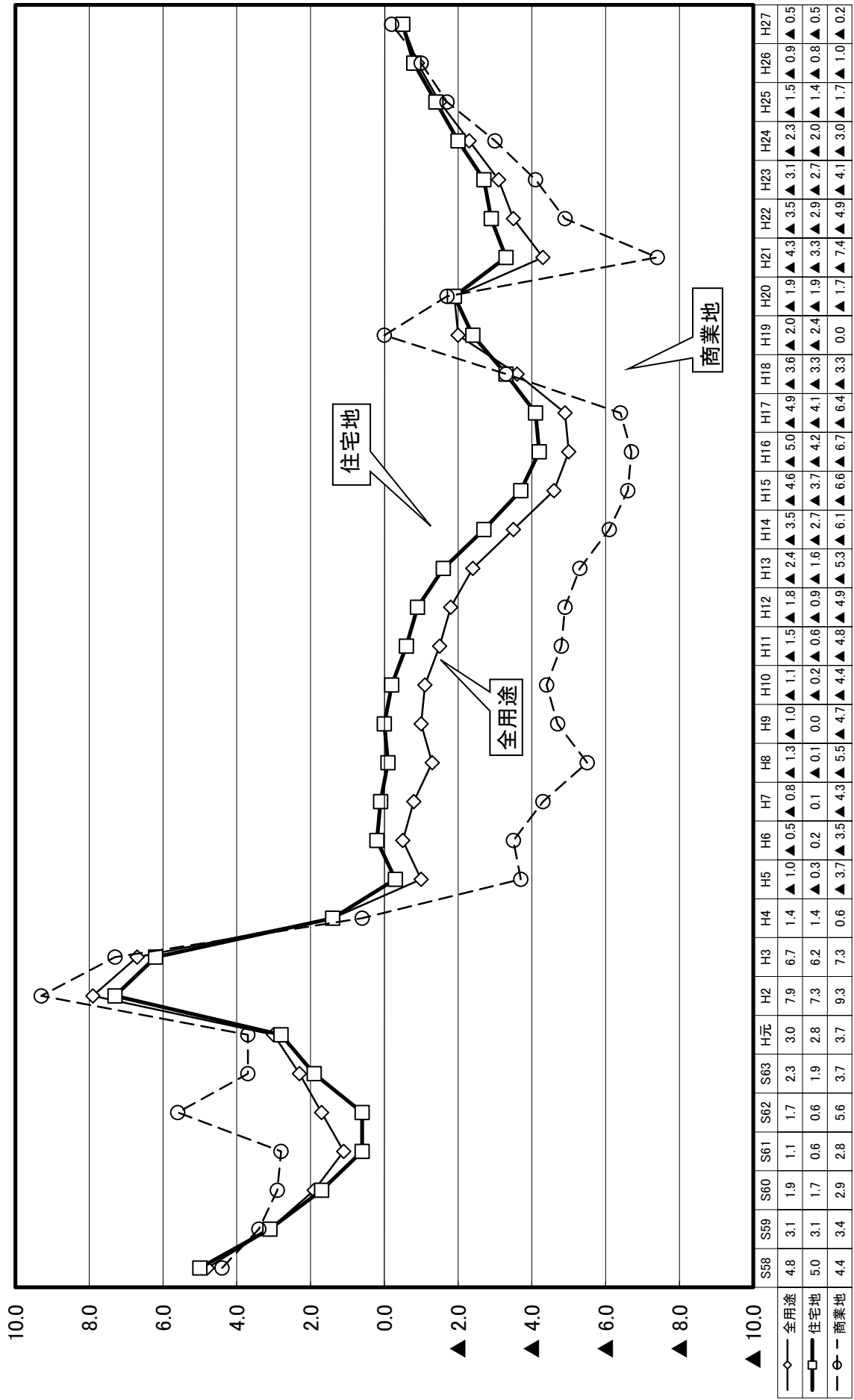
	平成26年度				平成27年度			
	計	上昇	横ばい	下落	計	上昇	横ばい	下落
全用途	894	202	101	591	903	256	102	545
住宅地	620	148	78	394	623	190	60	373
宅地見込地	2			2	2		1	1
商業地	229	52	19	158	231	64	32	135
工業地	43	2	4	37	47	2	9	36

- ・住宅地の上昇地点数が、0からプラスとなった市町村
  - 大木町(0 → 2)、荻田町(0 → 5)
- ・商業地の上昇地点数が、0からプラスとなった市町村
  - 筑紫野市(0 → 1)、古賀市(0 → 2)、須恵町(0 → 1)



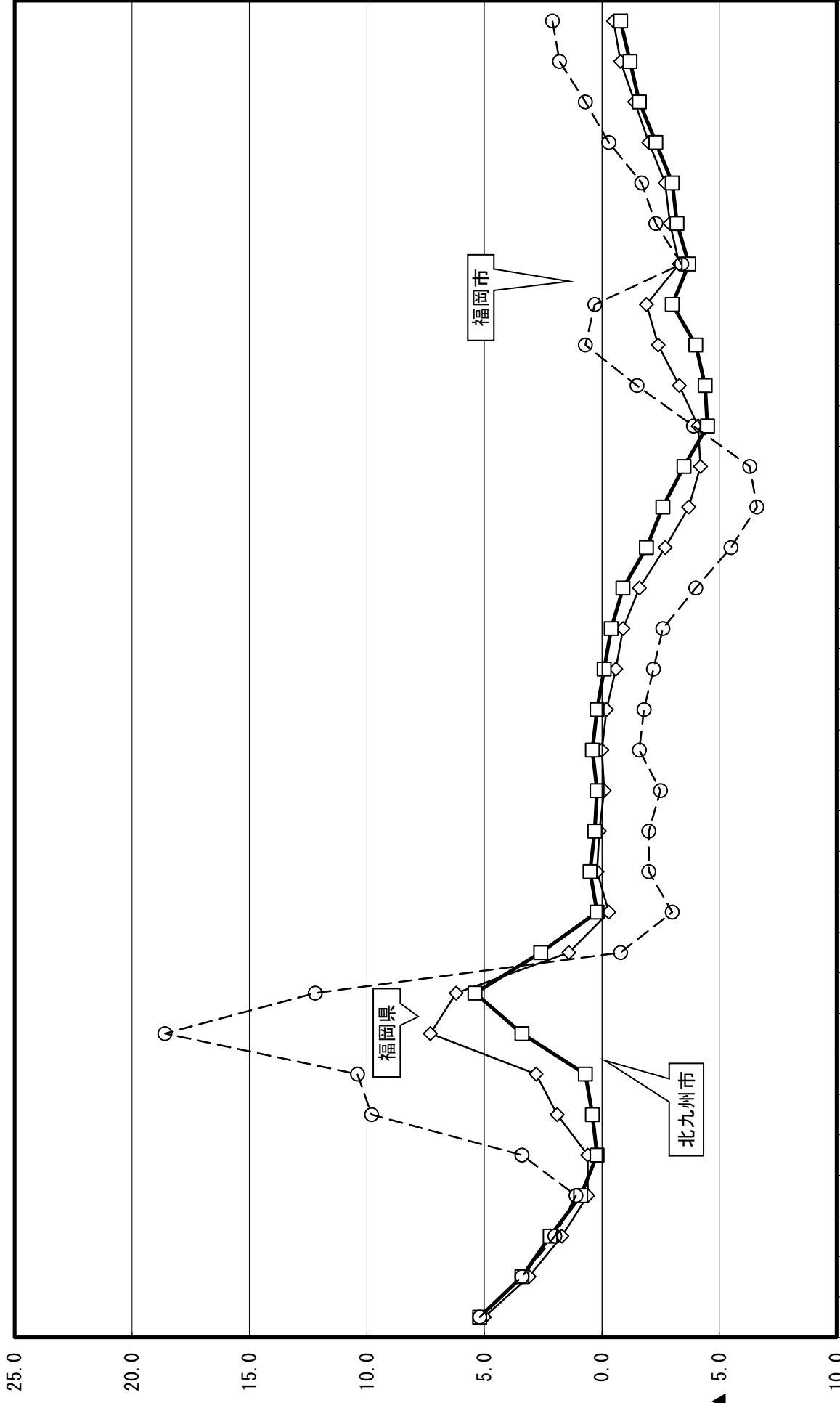
福岡県地価調査対前年平均変動率推移表

(単位：%)



対前年平均変動率推移表 住宅地（福岡県／北九州市／福岡市）

（単位：％）

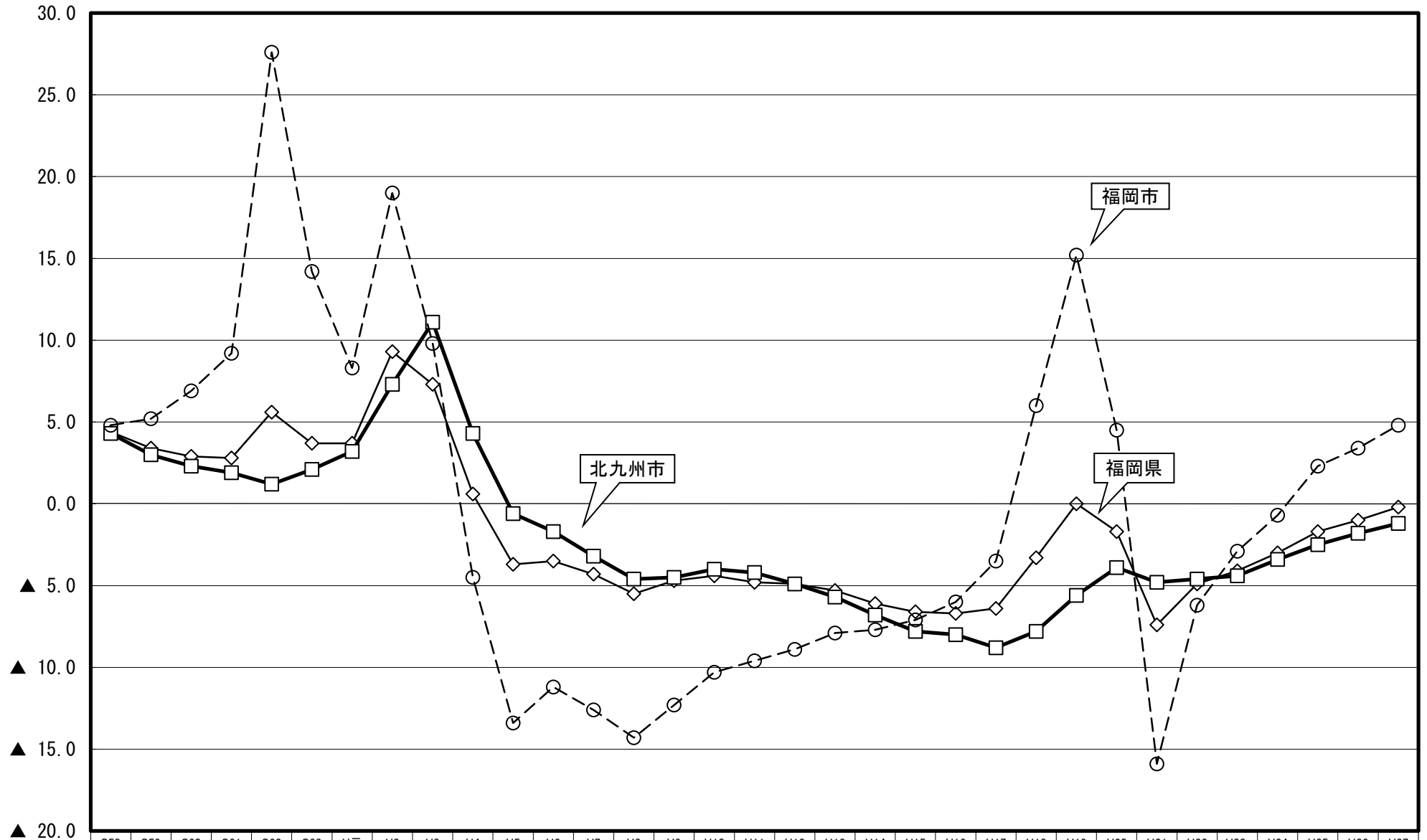


	S58	S59	S60	S61	S62	S63	H元	H2	H3	H4	H5	H6	H7	H8	H9	H10	H11	H12	H13	H14	H15	H16	H17	H18	H19	H20	H21	H22	H23	H24	H25	H26	H27
福岡県	5.0	3.1	1.7	0.6	0.6	1.9	2.8	7.3	6.2	1.4	▲ 0.3	0.2	0.1	▲ 0.1	0.0	▲ 0.2	▲ 0.6	▲ 0.9	▲ 1.6	▲ 2.7	▲ 3.7	▲ 4.2	▲ 4.1	▲ 3.3	▲ 2.4	▲ 1.9	▲ 3.3	▲ 2.9	▲ 2.7	▲ 2.0	▲ 1.4	▲ 0.8	▲ 0.5
北九州市	5.2	3.4	2.2	0.9	0.2	0.4	0.7	3.4	5.4	2.6	0.2	0.5	0.3	0.2	0.4	0.2	▲ 0.1	▲ 0.4	▲ 0.9	▲ 1.9	▲ 2.6	▲ 3.5	▲ 4.5	▲ 4.4	▲ 4.0	▲ 3.0	▲ 3.7	▲ 3.2	▲ 3.0	▲ 2.3	▲ 1.6	▲ 1.2	▲ 0.8
福岡市	5.2	3.4	2.0	1.1	3.4	9.8	10.4	18.6	12.2	▲ 0.8	▲ 3.0	▲ 2.0	▲ 2.0	▲ 2.5	▲ 1.6	▲ 1.8	▲ 2.2	▲ 2.6	▲ 4.0	▲ 5.5	▲ 6.6	▲ 6.3	▲ 3.9	▲ 1.5	0.7	0.3	▲ 3.4	▲ 2.3	▲ 1.7	▲ 0.3	0.7	1.8	2.1



対前年平均変動率推移表 商業地(福岡県／北九州市／福岡市)

(単位:%)



	S58	S59	S60	S61	S62	S63	H元	H2	H3	H4	H5	H6	H7	H8	H9	H10	H11	H12	H13	H14	H15	H16	H17	H18	H19	H20	H21	H22	H23	H24	H25	H26	H27	
福岡県	4.4	3.4	2.9	2.8	5.6	3.7	3.7	9.3	7.3	0.6	▲ 3.7	▲ 3.5	▲ 4.3	▲ 5.5	▲ 4.7	▲ 4.4	▲ 4.8	▲ 4.9	▲ 5.3	▲ 6.1	▲ 6.6	▲ 6.7	▲ 6.4	▲ 6.4	▲ 3.3	0.0	▲ 1.7	▲ 7.4	▲ 4.9	▲ 4.1	▲ 3.0	▲ 1.7	▲ 1.0	▲ 0.2
北九州市	4.3	3.0	2.3	1.9	1.2	2.1	3.2	7.3	11.1	4.3	▲ 0.6	▲ 1.7	▲ 3.2	▲ 4.6	▲ 4.5	▲ 4.0	▲ 4.2	▲ 4.9	▲ 5.7	▲ 6.8	▲ 7.8	▲ 8.0	▲ 8.8	▲ 8.8	▲ 7.8	▲ 5.6	▲ 3.9	▲ 4.8	▲ 4.6	▲ 4.4	▲ 3.4	▲ 2.5	▲ 1.8	▲ 1.2
福岡市	4.8	5.2	6.9	9.2	27.6	14.2	8.3	19.0	9.8	▲ 4.5	▲ 13.4	▲ 11.2	▲ 12.6	▲ 14.3	▲ 12.3	▲ 10.3	▲ 9.6	▲ 8.9	▲ 7.9	▲ 7.7	▲ 7.1	▲ 6.0	▲ 3.5	6.0	15.2	4.5	▲ 15.9	▲ 6.2	▲ 2.9	▲ 0.7	2.3	3.4	4.8	

市町村・用途別 対前年平均変動率一覧表

(単位：%)

	住宅地		商業地	
	H26	H27	H26	H27
福岡県	-0.8	-0.5	-1.0	-0.2
北九州市	-1.2	-0.8	-1.8	-1.2
門司区	-1.4	-1.2	-1.6	-1.2
若松区	-2.2	-1.9	-2.1	-1.6
戸畑区	-0.9	-0.5	-0.9	-0.2
小倉北区	-1.3	-0.7	-1.4	-0.8
小倉南区	-0.5	-0.1	-1.0	-0.5
八幡東区	-2.2	-1.8	-2.4	-1.6
八幡西区	-0.7	-0.1	-3.0	-2.4
福岡市	1.8	2.1	3.4	4.8
東区	1.2	0.7	1.8	2.0
博多区	0.9	2.0	5.2	7.6
中央区	4.0	4.5	3.6	5.8
南区	1.5	1.7	2.4	2.9
西区	1.1	1.4	0.0	0.8
城南区	1.6	2.9	1.2	2.2
早良区	2.9	3.3	4.8	4.4
大牟田市	-2.7	-2.5	-3.0	-2.7
久留米市	-0.3	-0.1	-1.8	-0.5
直方市	-1.3	-1.0	-3.9	-3.8
飯塚市	-2.5	-2.3	-5.1	-3.8
田川市	-2.0	-1.6	-3.3	-0.7
柳川市	-2.3	-1.9	-4.0	-3.5
八女市	-3.2	-3.3	-3.7	-3.6
筑後市	1.0	1.3	-1.2	-0.9
大川市	-4.2	-3.9	-4.1	-4.1
行橋市	0.2	-0.2	1.0	0.0
豊前市	-1.0	-0.7	-1.8	-1.1
中間市	-1.9	-1.3	-1.0	-1.0
小郡市	-1.1	0.3	-4.3	-3.4
筑紫野市	0.5	1.0	-1.3	0.8
春日市	1.1	1.0	0.1	0.4
大野城市	1.1	1.1	0.9	0.9
宗像市	-1.5	-1.1	-2.0	-1.3
太宰府市	0.0	0.2	-1.8	-0.9
古賀市	-0.4	0.1	-0.8	0.5
福津市	-1.1	-0.4	-1.2	-0.4
うきは市	-1.7	-1.5	-4.4	-3.1

	住宅地		商業地	
	H26	H27	H26	H27
宮若市	-2.2	-1.5	-2.8	-2.2
嘉麻市	-1.7	-2.0	-5.1	-4.4
朝倉市	-3.1	-2.6	-4.9	-3.6
みやま市	-2.3	-2.6	-5.2	-4.7
糸島市	-0.8	-0.1	-2.5	-1.8
那珂川町	-0.4	-0.5	-0.8	0.0
宇美町	-1.2	-0.3	-0.9	-0.9
篠栗町	-1.5	-1.0	-1.3	-0.8
志免町	0.4	0.5	-0.3	0.0
須恵町	0.4	0.6	-1.0	0.7
新宮町	0.1	0.7	-0.8	0.0
久山町	-1.9	-1.4		
粕屋町	0.9	0.8	2.8	2.0
芦屋町	-1.5	-0.9	-3.6	-1.9
水巻町	-1.1	-0.9	-2.5	-1.6
岡垣町	-2.1	-0.7	-2.6	-1.2
遠賀町	-1.6	-1.5	-2.1	-1.6
小竹町	-2.6	-1.8	-3.3	-2.8
鞍手町	-0.8	-0.7	-1.3	-1.4
桂川町	-1.5	-1.6	-3.2	-3.0
筑前町	-1.9	-1.1	-2.7	-2.1
東峰村	-1.2	-1.2	-2.1	-2.0
大刀洗町	-1.7	-2.1	-1.6	-1.6
大木町	-0.7	-0.2	-3.2	-1.2
広川町	-2.2	-1.4	-4.4	-3.8
香春町	-1.7	-1.7	-3.6	-3.4
添田町	-2.3	-2.3	-3.4	-3.1
糸田町	-2.2	-1.5	-2.2	-2.2
川崎町	-1.5	-1.3	-2.0	
大任町	-2.4	-2.0	-3.5	-2.9
赤村	-2.6	-2.4	-3.2	-2.5
福智町	-2.3	-2.4	-2.3	-2.5
苅田町	-0.2	0.4	-1.7	-1.3
みやこ町	-1.7	-1.9	-2.3	-2.0
吉富町	-0.6	-0.6	-0.5	-0.5
上毛町	-0.8	-0.8	-1.3	-1.3
築上町	-1.4	-1.4	-1.8	-1.9

変動率：+

変動率：0

※久山町は、商業地の地価調査基準地が設定されていない

※川崎町は、商業地の全地点（1か所）が選定替となっている

市町村・変動率帯別 地点数一覧表

市町村名	△15%以上	△15～10%未満	△10～5%未満	△5～0%未満	0.0%	0～5%未満	5～10%未満	10～15%未満	15%以上	基準地の変更	計
福岡県	0	0	5	540	102	218	35	2	1	7	910
北九州市	0	0	0	101	29	18	0	0	0	0	148
門司区	0	0	0	15	2	1	0	0	0	0	18
若松区	0	0	0	20	0	1	0	0	0	0	21
戸畑区	0	0	0	4	5	3	0	0	0	0	12
小倉北区	0	0	0	18	10	4	0	0	0	0	32
小倉南区	0	0	0	10	4	7	0	0	0	0	21
八幡東区	0	0	0	12	1	0	0	0	0	0	13
八幡西区	0	0	0	22	7	2	0	0	0	0	31
福岡市	0	0	0	8	9	105	35	2	1	0	160
東区	0	0	0	3	3	22	1	0	0	0	29
博多区	0	0	0	0	0	11	10	0	1	0	22
中央区	0	0	0	0	0	8	11	2	0	0	21
南区	0	0	0	0	2	22	1	0	0	0	25
西区	0	0	0	3	3	16	0	0	0	0	22
城南区	0	0	0	0	1	11	4	0	0	0	16
早良区	0	0	0	2	0	15	8	0	0	0	25
大牟田市	0	0	1	23	3	1	0	0	0	0	28
久留米市	0	0	0	25	8	14	0	0	0	0	47
直方市	0	0	0	8	0	0	0	0	0	0	8
飯塚市	0	0	1	29	0	0	0	0	0	1	31
田川市	0	0	0	7	0	0	0	0	0	1	8
柳川市	0	0	0	15	0	0	0	0	0	0	15
八女市	0	0	1	29	0	0	0	0	0	0	30
筑後市	0	0	0	2	1	4	0	0	0	0	7
大川市	0	0	0	7	0	0	0	0	0	0	7
行橋市	0	0	0	1	8	0	0	0	0	0	9
豊前市	0	0	0	6	0	0	0	0	0	0	6
中間市	0	0	0	6	1	0	0	0	0	0	7
小郡市	0	0	0	3	4	1	0	0	0	0	8
筑紫野市	0	0	0	2	2	9	0	0	0	0	13
春日市	0	0	0	0	3	9	0	0	0	0	12
大野城市	0	0	0	0	1	11	0	0	0	0	12
宗像市	0	0	0	19	5	0	0	0	0	0	24
太宰府市	0	0	0	4	2	6	0	0	0	0	12
古賀市	0	0	0	3	0	6	0	0	0	0	9
福津市	0	0	0	5	4	4	0	0	0	0	13
うきは市	0	0	0	9	0	0	0	0	0	0	9
宮若市	0	0	0	9	0	0	0	0	0	0	9
嘉麻市	0	0	0	12	0	0	0	0	0	2	14
朝倉市	0	0	0	14	0	0	0	0	0	0	14
みやま市	0	0	2	11	1	0	0	0	0	0	14
糸島市	0	0	0	13	2	7	0	0	0	0	22
那珂川町	0	0	0	2	2	3	0	0	0	0	7
宇美町	0	0	0	4	2	0	0	0	0	0	6
篠栗町	0	0	0	6	0	0	0	0	0	0	6
志免町	0	0	0	1	2	3	0	0	0	0	6
須恵町	0	0	0	2	1	3	0	0	0	0	6
新宮町	0	0	0	3	3	3	0	0	0	0	9
久山町	0	0	0	5	0	0	0	0	0	0	5
粕屋町	0	0	0	0	2	4	0	0	0	0	6
芦屋町	0	0	0	5	1	0	0	0	0	0	6
水巻町	0	0	0	4	1	0	0	0	0	1	6
岡垣町	0	0	0	9	0	0	0	0	0	0	9
遠賀町	0	0	0	5	1	0	0	0	0	0	6
小竹町	0	0	0	6	0	0	0	0	0	0	6
鞍手町	0	0	0	6	0	0	0	0	0	0	6
桂川町	0	0	0	6	0	0	0	0	0	0	6
筑前町	0	0	0	8	1	0	0	0	0	0	9
東峰村	0	0	0	5	0	0	0	0	0	1	6
大刀洗町	0	0	0	6	0	0	0	0	0	0	6
大木町	0	0	0	3	1	2	0	0	0	0	6
広川町	0	0	0	5	1	0	0	0	0	0	6
香春町	0	0	0	5	0	0	0	0	0	0	5
添田町	0	0	0	5	0	0	0	0	0	0	5
糸田町	0	0	0	5	0	0	0	0	0	0	5
川崎町	0	0	0	4	0	0	0	0	0	1	5
大任町	0	0	0	5	0	0	0	0	0	0	5
赤村	0	0	0	4	0	0	0	0	0	0	4
福智町	0	0	0	12	0	0	0	0	0	0	12
荏田町	0	0	0	4	1	5	0	0	0	0	10
みやこ町	0	0	0	13	0	0	0	0	0	0	13
吉富町	0	0	0	5	0	0	0	0	0	0	5
上毛町	0	0	0	7	0	0	0	0	0	0	7
築上町	0	0	0	9	0	0	0	0	0	0	9

市町村・用途別 平均価格一覧表

(単位:円/m<sup>2</sup>,ただし、林地は円/10a)

市区町村名	住宅地	宅地見込地	商業地	工業地	全用途	林地
福岡県	44,600	15,400	202,600	24,900	84,200	93,800
北九州市	54,200		131,900	35,100	82,700	119,000
門司区	49,800		103,000		76,400	
若松区	38,700		73,800	18,200	51,100	
戸畑区	71,600		105,200		88,400	
小倉北区	67,400		229,600	37,500	141,500	
小倉南区	54,200		92,800		61,600	119,000
八幡東区	52,900		83,300		62,300	
八幡西区	50,500		108,900	38,200	67,700	
福岡市	109,600		626,800	89,300	283,700	
東区	73,200		145,500	62,600	89,900	
博多区	108,700		697,900	116,000	484,300	
中央区	187,300		1,243,500		941,700	
南区	111,000		275,200		150,400	
西区	72,100		143,000		85,000	
城南区	124,900		204,300		139,800	
早良区	145,700		313,400		179,200	
大牟田市	25,200		41,300	9,200	29,200	
久留米市	40,700		86,000	22,500	50,900	
直方市	19,000		33,000	13,700	20,100	
飯塚市	20,100		35,400	6,200	21,300	
田川市	17,000		38,800	7,700	21,300	
柳川市	22,300		38,600	18,300	26,400	
八女市	10,600		19,400		12,900	24,800
筑後市	32,900		56,800	13,300	33,500	
大川市	17,500		40,800	13,500	23,000	
行橋市	26,800		65,700		35,400	
豊前市	17,600		27,000	8,200	17,600	62,000
中間市	27,100		39,200		28,800	
小郡市	41,600		56,000		43,400	
筑紫野市	52,600	22,500	116,500		60,100	
春日市	83,900		133,300		96,200	
大野城市	78,100		136,700		92,700	
宗像市	23,600		43,200		26,900	
太宰府市	53,800		114,000		63,800	
古賀市	45,600		73,100	26,200	49,500	
福津市	33,300		65,400		38,200	
うきは市	14,500		37,100	7,600	18,800	27,300
宮若市	12,700		26,800	9,400	13,500	65,000
嘉麻市	10,400		17,500		11,400	32,000
朝倉市	16,400		38,500	12,900	22,400	
みやま市	14,400		22,500	4,800	15,400	
糸島市	29,500		69,700		35,000	582,000
那珂川町	50,700		117,000		60,200	74,000
宇美町	40,300		63,800	20,500	40,900	
篠栗町	43,000		64,700		50,200	
志免町	59,700		70,800	64,200	62,300	
須恵町	40,700		59,000	29,900	40,100	
新宮町	39,400		93,800	26,400	48,600	
久山町	33,100				33,100	
粕屋町	50,300		75,000	56,200	55,400	
芦屋町	24,800		26,500		25,100	
水巻町	30,500		42,500	25,500	31,700	
岡垣町	22,500	8,300	41,300		23,000	
遠賀町	26,300		49,400		34,000	
小竹町	9,500		14,100	4,900	9,500	
鞍手町	16,000		21,700	11,500	16,200	
桂川町	16,600		26,300	5,800	16,400	
筑前町	22,800		25,900		23,800	
東峰村	5,400		13,900		8,200	23,700
大刀洗町	21,600		31,000		23,200	
大木町	17,700		32,800		20,200	
広川町	20,700		37,700	18,300	23,100	
香春町	14,300		25,600		16,500	
添田町	10,300		22,000		12,600	32,500
糸田町	12,400		17,600		13,400	
川崎町	10,500		22,000	4,500	11,600	
大任町	10,700		13,400		11,200	
赤村	5,700		11,700		7,200	
福智町	9,900		17,500	4,300	10,900	
苅田町	27,700		54,900	16,700	32,100	
みやこ町	10,900		20,600	5,900	12,800	59,100
吉富町	17,900		21,800		18,600	
上毛町	7,900		11,100		8,900	
築上町	14,000		26,500		15,400	

市町村別 上昇地点数一覧表

【全用途】

	H26	H27
福岡県	202	256

着色セル

前年度に当該区分の上昇地点がなかった市区町村

【住宅地】福岡都市圏	153
それ以外	37
【商業地】福岡都市圏	56
それ以外	8

【住宅地】

	H26	H27
北九州市門司区		1
北九州市戸畑区		2
北九州市小倉北区	1	2
北九州市小倉南区	1	7
北九州市八幡西区	1	2
福岡市東区	15	18
福岡市博多区	4	6
福岡市中央区	6	6
福岡市南区	19	19
福岡市西区	12	14
福岡市城南区	7	12
福岡市早良区	18	18
久留米市	11	11
筑後市	4	4
行橋市	3	
小郡市	1	1
筑紫野市	6	8
春日市	8	8
大野城市	9	9
太宰府市	3	6
古賀市	1	4
福津市	1	4
糸島市	6	7
那珂川町	3	3
志免町	2	3
須恵町	1	2
新宮町	3	3
粕屋町	2	3
大木町		2
苅田町		5
計	148	190

【商業地】

	H26	H27
北九州市若松区		1
北九州市戸畑区		1
北九州市小倉北区	1	2
福岡市東区	4	5
福岡市博多区	14	14
福岡市中央区	15	15
福岡市南区	4	4
福岡市西区		2
福岡市城南区	2	3
福岡市早良区	5	5
大牟田市	1	1
久留米市	2	3
行橋市	1	
筑紫野市		1
春日市	1	1
大野城市	1	2
古賀市		2
須恵町		1
粕屋町	1	1
計	52	64

【工業地】

	H26	H27
福岡市博多区	2	2
計	2	2

価格順位表【住宅地】

順位	基準地番号	基準地の所在及び地番並びに「住居表示」	前年価格 (円/m <sup>2</sup> )	当年価格 (円/m <sup>2</sup> )	対前年変動率 (%)
1	福岡早良 - 10	西新7丁目698番4 「西新7-1-36」	283,000	296,000	4.6
2	福岡早良 - 3	百道浜4丁目902番128 「百道浜4-23-2」	272,000	287,000	5.5
3	福岡早良 - 16	西新7丁目801番12 「西新7-9-16」	272,000	286,000	5.1
4	福岡中央 - 2	唐人町2丁目42番 「唐人町2-3-57」	238,000	250,000	5.0
4	福岡南 - 12	高宮2丁目100番 「高宮2-10-25」	242,000	250,000	3.3
4	福岡早良 - 2	祖原173番1 「祖原8-17」	242,000	250,000	3.3
4	福岡早良 - 18	弥生1丁目99番 「弥生1-4-15」	235,000	250,000	6.4
8	福岡中央 - 3	六本松4丁目61番 「六本松4-5-18」	237,000	249,000	5.1
9	福岡早良 - 1	城西2丁目238番内 「城西2-5-28」	220,000	235,000	6.8
10	福岡城南 - 13	鳥飼7丁目1番7 「鳥飼7-1-10」	215,000	226,000	5.1

価格順位表【商業地】

順位	基準地番号	基準地の所在及び地番並びに「住居表示」	前年価格 (円/m <sup>2</sup> )	当年価格 (円/m <sup>2</sup> )	対前年変動率 (%)
1	福岡中央 5-3	天神2丁目81番 「天神2-5-17」	3,500,000	3,890,000	11.1
2	福岡中央 5-15	天神1丁目122番ほか2筆 「天神1-12-3」	3,480,000	3,870,000	11.2
3	福岡中央 5-2	渡辺通4丁目16番 「渡辺通4-9-18」	2,200,000	2,340,000	6.4
4	福岡博多 5-1	博多駅前1丁目245番ほか5筆 「博多駅前1-12-6」	2,100,000	2,300,000	9.5
5	福岡中央 5-13	大名2丁目177番 「大名2-6-36」	1,570,000	1,700,000	8.3
6	福岡博多 5-9	博多駅前4丁目156番ほか3筆 「博多駅前4-2-25」	1,300,000	1,550,000	19.2
7	福岡中央 5-4	天神4丁目41番ほか1筆 「天神4-3-8ほか」	1,500,000	1,540,000	2.7
8	福岡中央 5-1	渡辺通1丁目12号3番1 「渡辺通1-12-9」	1,320,000	1,360,000	3.0
9	福岡博多 5-6	中洲4丁目33番1ほか3筆 「中洲4-2-18」	1,020,000	1,100,000	7.8
10	福岡博多 5-10	冷泉町201番3ほか3筆 「冷泉町5-32」	826,000	900,000	9.0

上昇率順位表【住宅地】

順位	基準地番号	基準地の所在及び地番並びに「住居表示」	前年価格 (円/m <sup>2</sup> )	当年価格 (円/m <sup>2</sup> )	対前年変動率 (%)
1	福岡早良 - 1	城西2丁目238番内 「城西2-5-28」	220,000	235,000	6.8
2	福岡早良 - 18	弥生1丁目99番 「弥生1-4-15」	235,000	250,000	6.4
3	福岡早良 - 3	百道浜4丁目902番128 「百道浜4-23-2」	272,000	287,000	5.5
4	福岡中央 - 6	平尾5丁目140番 「平尾5-11-1」	200,000	211,000	5.5
5	福岡早良 - 11	南庄6丁目116番ほか1筆 「南庄6-9-30」	146,000	154,000	5.5
6	福岡早良 - 16	西新7丁目801番12 「西新7-9-16」	272,000	286,000	5.1
7	福岡中央 - 5	桜坂2丁目192番 「桜坂2-8-2」	195,000	205,000	5.1
7	福岡城南 - 2	茶山5丁目237番 「茶山5-13-4」	156,000	164,000	5.1
9	福岡城南 - 13	鳥飼7丁目1番7 「鳥飼7-1-10」	215,000	226,000	5.1
10	福岡中央 - 3	六本松4丁目61番 「六本松4-5-18」	237,000	249,000	5.1

上昇率順位表【商業地】

順位	基準地番号	基準地の所在及び地番並びに「住居表示」	前年価格 (円/m <sup>2</sup> )	当年価格 (円/m <sup>2</sup> )	対前年変動率 (%)
1	福岡博多 5-9	博多駅前4丁目156番ほか3筆 「博多駅前4-2-25」	1,300,000	1,550,000	19.2
2	福岡中央 5-15	天神1丁目122番ほか2筆 「天神1-12-3」	3,480,000	3,870,000	11.2
3	福岡中央 5-3	天神2丁目81番 「天神2-5-17」	3,500,000	3,890,000	11.1
4	福岡博多 5-1	博多駅前1丁目245番ほか5筆 「博多駅前1-12-6」	2,100,000	2,300,000	9.5
5	福岡博多 5-10	冷泉町201番3ほか3筆 「冷泉町5-32」	826,000	900,000	9.0
6	福岡博多 5-8	綱場町163番2ほか4筆 「綱場町9-28」	456,000	496,000	8.8
7	福岡中央 5-13	大名2丁目177番 「大名2-6-36」	1,570,000	1,700,000	8.3
8	福岡博多 5-6	中洲4丁目33番1ほか3筆 「中洲4-2-18」	1,020,000	1,100,000	7.8
9	福岡博多 5-3	神屋町229番1ほか1筆 「神屋町10-19」	295,000	318,000	7.8
10	福岡博多 5-13	博多駅前3丁目31番 「博多駅前3-3-16」	427,000	460,000	7.7

下落率順位表【住宅地】

順位	基準地番号	基準地の所在及び地番並びに「住居表示」	前年価格 (円/m <sup>2</sup> )	当年価格 (円/m <sup>2</sup> )	対前年変動率 (%)
1	飯塚 - 9	長尾字谷 1 0 5 0 番 1	15,600	14,700	-5.8
2	大傘田 - 19	大字上内字平原 3 3 3 6 番 2	13,400	12,700	-5.2
3	八女 - 11	黒木町土窪字上川原 6 5 9 番 1 1	10,600	10,100	-4.7
4	大川 - 3	大字上白垣字畑田 3 6 5 番 4	15,500	14,800	-4.5
5	朝倉 - 7	杷木志波字井手ノ上 1 6 5 2 番 2	9,000	8,600	-4.4
5	大刀洗 - 4	大字本郷字外町 4 7 7 4 番 8	22,500	21,500	-4.4
7	大傘田 - 3	神田町 1 4 3 番 1	20,300	19,400	-4.4
8	八女 - 7	上陽町北川内字室園 4 5 2 8 番 1	9,100	8,700	-4.4
9	那珂川 - 3	大字南面里字田久保 2 4 2 番 5	23,000	22,000	-4.3
10	大傘田 - 18	大字今山字南本村 2 6 8 8 番	14,000	13,400	-4.3
10	八女 - 17	矢部村矢部字真弓尾 3 9 8 2 番ほか2筆	7,000	6,700	-4.3

下落率順位表【商業地】

順位	基準地番号	基準地の所在及び地番並びに「住居表示」	前年価格 (円/m <sup>2</sup> )	当年価格 (円/m <sup>2</sup> )	対前年変動率 (%)
1	八女 5 - 5	矢部村北矢部字中村道下 1 1 0 0 8 番 8	9,000	8,500	-5.6
1	みやま 5 - 2	山川町尾野字福原 2 1 2 3 番 1	18,000	17,000	-5.6
3	みやま 5 - 1	瀬高町下庄字北原 2 2 1 0 番 2	27,700	26,200	-5.4
4	朝倉 5 - 2	杷木池田字神子田 5 3 6 番 1 0 ほか1筆	24,400	23,200	-4.9
5	飯塚 5 - 4	有井字鳥羽 3 3 4 番 1 2	41,000	39,000	-4.9
6	飯塚 5 - 6	川津字上深町 4 0 4 番 3 ほか2筆	43,000	41,000	-4.7
7	大川 5 - 2	大字向島字小屋ノ内 1 6 9 8 番 1 ほか1筆	38,000	36,300	-4.5
8	嘉麻 5 - 2	大隈町字中河原 2 5 4 番 1	20,500	19,600	-4.4
9	嘉麻 5 - 1	飯田字ヲチタ 1 9 0 番	16,000	15,300	-4.4
10	八女 5 - 4	立花町谷川字樋渡 1 0 9 9 番 2	21,000	20,100	-4.3

上昇・横ばい地点一覧表【住宅地】

順位	基準地番号	基準地の所在及び地番並びに「住居表示」	前年価格 (円/m <sup>2</sup> )	当年価格 (円/m <sup>2</sup> )	対前年変動率 (%)
1	福岡早良 - 1	城西2丁目238番内「城西2-5-28」	220,000	235,000	6.8
2	福岡早良 - 18	弥生1丁目99番「弥生1-4-15」	235,000	250,000	6.4
3	福岡早良 - 3	百道浜4丁目902番128「百道浜4-23-2」	272,000	287,000	5.5
4	福岡中央 - 6	平尾5丁目140番「平尾5-11-1」	200,000	211,000	5.5
5	福岡早良 - 11	南庄6丁目116番ほか1筆「南庄6-9-30」	146,000	154,000	5.5
6	福岡早良 - 16	西新7丁目801番12「西新7-9-16」	272,000	286,000	5.1
7	福岡中央 - 5	桜坂2丁目192番「桜坂2-8-2」	195,000	205,000	5.1
7	福岡城南 - 2	茶山5丁目237番「茶山5-13-4」	156,000	164,000	5.1
9	福岡城南 - 13	鳥飼7丁目1番7「鳥飼7-1-10」	215,000	226,000	5.1
10	福岡中央 - 3	六本松4丁目61番「六本松4-5-18」	237,000	249,000	5.1
11	福岡中央 - 2	唐人町2丁目42番「唐人町2-3-57」	238,000	250,000	5.0
12	福岡城南 - 3	別府6丁目164番20「別府6-6-37」	160,000	168,000	5.0
13	福岡城南 - 1	別府4丁目24番「別府4-1-13」	181,000	190,000	5.0
14	福岡西 - 11	小戸4丁目1497番2「小戸4-5-46」	104,000	109,000	4.8
15	福岡中央 - 4	輝国2丁目279番6「輝国2-24-16-1」	91,700	96,000	4.7
16	久留米 - 35	東和町3番3	128,000	134,000	4.7
17	福岡早良 - 10	西新7丁目698番4「西新7-1-36」	283,000	296,000	4.6
18	福岡城南 - 12	松山2丁目467番101「松山2-25-12」	135,000	141,000	4.4
19	福岡博多 - 2	堅粕4丁目391番1ほか2筆「堅粕4-17-3」	117,000	122,000	4.3
20	筑紫野 - 9	美しが丘南2丁目9番12	61,000	63,500	4.1
21	久留米 - 12	城南町7番17	78,700	81,800	3.9
22	福岡早良 - 6	野芥7丁目449番16「野芥7-12-17」	78,000	81,000	3.8
23	福岡早良 - 12	田村6丁目90番5「田村6-19-26」	71,000	73,700	3.8
24	福岡早良 - 4	飯倉3丁目296番3「飯倉3-11-5」	108,000	112,000	3.7
24	福岡早良 - 9	飯倉6丁目359番40「飯倉6-28-12」	108,000	112,000	3.7
26	糸島 - 2	南風台3丁目35番「南風台3-6-3」	52,300	54,200	3.6
27	小郡 - 5	美鈴が丘4丁目5番9	58,000	60,100	3.6
28	久留米 - 14	野伏間1丁目1604番20「野伏間1-16-28」	56,000	58,000	3.6
29	福岡城南 - 6	田島5丁目365番1ほか1筆「田島5-13-44」	114,000	118,000	3.5
30	福岡南 - 4	平和2丁目5区109番4ほか1筆「平和2-5-13」	176,000	182,000	3.4
31	福岡南 - 12	高宮2丁目100番「高宮2-10-25」	242,000	250,000	3.3
31	福岡早良 - 2	祖原173番1「祖原8-17」	242,000	250,000	3.3
33	久留米 - 7	南4丁目208番15「南4-16-23」	59,100	60,900	3.0
34	糸島 - 6	潤4丁目531番1「潤4-1-25」	43,100	44,400	3.0
35	糸島 - 7	浦志2丁目286番1「浦志2-4-30」	43,300	44,600	3.0
36	福岡城南 - 4	長尾4丁目273番「長尾4-8-8」	100,000	103,000	3.0
37	福岡早良 - 5	次郎丸1丁目158番10「次郎丸1-3-21」	101,000	104,000	3.0
38	福岡早良 - 19	賀茂4丁目429番7「賀茂4-37-12」	102,000	105,000	2.9
39	筑後 - 5	大字山ノ井字野田704番14	41,200	42,400	2.9
40	福岡西 - 4	姪の浜3丁目3623番「姪の浜3-27-21」	107,000	110,000	2.8
40	福岡西 - 13	石丸2丁目22番43「石丸2-30-1」	107,000	110,000	2.8
42	福岡城南 - 5	七隈4丁目405番15「七隈4-23-20」	111,000	114,000	2.7
43	福岡早良 - 17	有田1丁目8番21「有田1-11-23」	113,000	116,000	2.7
44	福岡西 - 10	福重4丁目292番6「福重4-10-3」	97,000	99,500	2.6
45	福岡南 - 10	高木3丁目1番15ほか1筆「高木3-5-28」	95,600	98,000	2.5
46	福岡東 - 12	箱崎3丁目3531番12「箱崎3-32-10」	120,000	123,000	2.5
46	福岡南 - 18	塩原3丁目171番1ほか1筆「塩原3-13-13」	160,000	164,000	2.5
48	新宮 - 2	夜臼2丁目302番6「夜臼2-3-13」	53,300	54,600	2.4
49	新宮 - 3	大字湊字前新開212番1	41,300	42,300	2.4
50	福岡早良 - 13	東入部2丁目350番9「東入部2-15-27」	42,500	43,500	2.4
51	福岡南 - 16	若久2丁目271番「若久2-22-14」	87,000	89,000	2.3
52	福岡早良 - 14	荒江3丁目55番「荒江3-5-18」	132,000	135,000	2.3
53	福岡西 - 1	豊浜1丁目3番16「豊浜1-3-16」	142,000	145,000	2.1
54	筑紫野 - 7	湯町2丁目265番3「湯町2-8-3」	72,000	73,500	2.1
55	福岡南 - 19	若久6丁目836番「若久6-53-3」	82,300	84,000	2.1
56	久留米 - 6	諏訪野町字松田2103番4	74,500	76,000	2.0
57	福岡南 - 1	市崎2丁目43番ほか1筆「市崎2-2-9」	151,000	154,000	2.0
57	福岡西 - 8	周船寺2丁目964番4「周船寺2-20-6」	75,500	77,000	2.0
59	福岡博多 - 4	那珂1丁目118番「那珂1-8-25」	101,000	103,000	2.0
59	福岡早良 - 8	干隈3丁目110番11「干隈3-7-23」	101,000	103,000	2.0
59	大野城 - 3	中央1丁目325番5「中央1-6-13」	101,000	103,000	2.0



上昇・横ばい地点一覧表【住宅地】

順位	基準地番号	基準地の所在及び地番並びに「住居表示」	前年価格 (円/m <sup>2</sup> )	当年価格 (円/m <sup>2</sup> )	対前年変動率 (%)
62	福岡南 - 14	弥永2丁目3番16ほか1筆 「弥永2-29-5」	67,200	68,500	1.9
63	春日 - 9	光町2丁目137番	105,000	107,000	1.9
64	糸島 - 4	波多江駅北3丁目150番18 「波多江駅北3-3-33」	47,900	48,800	1.9
65	福岡博多 - 6	西春町3丁目53番2 「西春町3-3-33」	109,000	111,000	1.8
66	糸島 - 1	篠原東1丁目651番7 「篠原東1-4-11」	44,000	44,800	1.8
67	福岡中央 - 1	小笹1丁目十区74番5 「小笹1-10-32」	111,000	113,000	1.8
67	福岡西 - 3	愛宕3丁目4269番39 「愛宕3-21-12」	111,000	113,000	1.8
69	筑紫野 - 5	武蔵4丁目158番3 「武蔵4-7-35」	50,000	50,900	1.8
70	福岡西 - 7	生の松原4丁目1116番48 「生の松原4-31-13」	66,700	67,900	1.8
71	福岡南 - 11	桧原4丁目124番20 「桧原4-20-19」	57,000	58,000	1.8
71	福岡西 - 6	横浜1丁目6番9 「横浜1-4-10」	68,400	69,600	1.8
73	福岡南 - 7	大池1丁目22番20 「大池1-22-8」	117,000	119,000	1.7
74	大野城 - 5	山田1丁目506番35 「山田1-6-16」	88,000	89,500	1.7
75	糸島 - 5	前原東3丁目1386番15 「前原東3-15-5」	47,400	48,200	1.7
76	福岡博多 - 5	金の隈1丁目993番26 「金の隈1-6-3」	65,200	66,300	1.7
77	春日 - 5	下白水南1丁目104番	74,300	75,500	1.6
78	福岡西 - 18	太郎丸1丁目5番47	31,000	31,500	1.6
78	久留米 - 9	野中町字井手口797番4ほか2筆	62,000	63,000	1.6
80	福岡南 - 9	筑紫丘1丁目1308番147 「筑紫丘1-13-46」	130,000	132,000	1.5
81	筑後 - 3	大字津島字下峠526番2ほか2筆	26,200	26,600	1.5
82	北九州小倉南 - 6	星和台2丁目477番768 「星和台2-8-23」	79,000	80,200	1.5
83	大野城 - 7	錦町4丁目7番31 「錦町4-3-30」	132,000	134,000	1.5
84	福岡博多 - 3	麦野6丁目10番1ほか1筆 「麦野6-10-13」	134,000	136,000	1.5
85	筑紫野 - 6	紫6丁目187番74 「紫6-5-2」	69,100	70,100	1.4
86	福岡南 - 13	野多目4丁目796番7 「野多目4-14-5」	69,800	70,800	1.4
87	筑紫野 - 3	塔原東4丁目589番25 「塔原東4-10-3」	70,000	71,000	1.4
88	北九州八幡西 - 8	星ヶ丘3丁目17番118 「星ヶ丘3-17-18」	42,400	43,000	1.4
89	粕屋 - 1	長者原東1丁目16番10 「長者原東1-1-18」	64,000	64,900	1.4
90	福岡南 - 5	柳河内2丁目970番67 「柳河内2-5-17」	93,500	94,800	1.4
91	太宰府 - 7	観世音寺1丁目216番ほか1筆 「観世音寺1-16-8」	87,900	89,100	1.4
92	福岡城南 - 11	南片江3丁目84番 「南片江3-10-22」	67,600	68,500	1.3
93	福津 - 3	西福間3丁目4500番168 「西福間3-7-6」	38,300	38,800	1.3
94	福津 - 4	福間南3丁目1313番66 「福間南3-10-3」	39,000	39,500	1.3
95	北九州小倉南 - 4	企救丘1丁目139番34 「企救丘1-5-19」	78,300	79,300	1.3
96	福岡東 - 14	香椎駅前3丁目673番117 「香椎駅前3-19-3」	94,300	95,500	1.3
97	福岡城南 - 9	東油山2丁目19番5 「東油山2-19-18」	79,000	80,000	1.3
98	春日 - 7	塚原台2丁目7番	57,000	57,700	1.2
99	筑後 - 1	大字長浜字前田1428番9	32,700	33,100	1.2
100	福岡南 - 3	老司5丁目651番36 「老司5-38-12」	57,300	58,000	1.2
101	福津 - 5	光陽台1丁目13番7	50,200	50,800	1.2
102	那珂川 - 1	片縄北2丁目345番13 「片縄北2-14-16」	58,800	59,500	1.2
103	福岡東 - 7	水谷3丁目222番71 「水谷3-21-7」	85,500	86,500	1.2
104	春日 - 1	春日9丁目60番ほか1筆	86,500	87,500	1.2
105	福岡西 - 12	拾六町4丁目822番73 「拾六町4-32-5」	71,300	72,100	1.1
106	太宰府 - 4	朱雀6丁目11番17 「朱雀6-13-16」	62,500	63,200	1.1
107	新宮 - 1	大字下府字蓮池409番10	63,500	64,200	1.1
108	福岡東 - 17	香住ヶ丘2丁目23番12 「香住ヶ丘2-14-11」	85,400	86,300	1.1
109	那珂川 - 2	今光3丁目247番	76,000	76,800	1.1
109	粕屋 - 2	仲原2丁目2038番5 「仲原2-13-16」	57,000	57,600	1.1
111	久留米 - 8	諏訪野町字下蕎麦田2378番32	97,000	98,000	1.0
112	福岡東 - 4	高美台2丁目351番 「高美台2-20-3」	68,000	68,700	1.0
113	須恵 - 3	大字植木字寺浦1979番44	39,000	39,400	1.0
114	福岡南 - 15	桧原7丁目649番4 「桧原7-20-25」	68,400	69,100	1.0
115	苅田 - 3	大字尾倉字三十田3307番13	30,100	30,400	1.0
116	古賀 - 2	中央3丁目872番38 「中央3-7-17」	50,300	50,800	1.0
117	筑後 - 2	大字羽犬塚字南窓畑346番1	30,300	30,600	1.0
118	福津 - 2	若木台6丁目5番10	40,600	41,000	1.0
119	福岡東 - 5	若宮2丁目11番3 「若宮2-41-3」	72,000	72,700	1.0
120	北九州小倉南 - 1	徳力新町1丁目20番117 「徳力新町1-20-28」	72,400	73,100	1.0
121	福岡早良 - 7	野芥1丁目879番2 「野芥1-13-25」	104,000	105,000	1.0
122	福岡城南 - 8	神松寺2丁目16番 「神松寺2-11-24」	105,000	106,000	1.0

上昇・横ばい地点一覧表【住宅地】

順位	基準地番号	基準地の所在及び地番並びに「住居表示」	前年価格 (円/m <sup>2</sup> )	当年価格 (円/m <sup>2</sup> )	対前年変動率 (%)
123	苅田 - 1	富久町1丁目11番14	42,100	42,500	1.0
124	北九州小倉南 - 5	志井2丁目17番40 「志井2-8-8」	52,700	53,200	0.9
125	春日 - 8	宝町3丁目11番8ほか1筆	106,000	107,000	0.9
126	久留米 - 17	諏訪野町字鞍打1744番6ほか2筆	63,800	64,400	0.9
127	大野城 - 6	大池1丁目15番2 「大池1-15-2」	64,700	65,300	0.9
128	福岡西 - 5	野方3丁目610番57 「野方3-54-15」	54,000	54,500	0.9
129	久留米 - 18	国分町字立割985番8ほか3筆	54,800	55,300	0.9
130	久留米 - 3	高良内町字野内2944番14	43,900	44,300	0.9
130	筑紫野 - 4	大字阿志岐2489番49	43,900	44,300	0.9
132	福岡西 - 2	生の松原3丁目1382番51 「生の松原3-3-8」	66,500	67,100	0.9
133	福岡博多 - 1	千代4丁目331番 「千代4-21-27」	113,000	114,000	0.9
133	大野城 - 9	若草2丁目1768番29 「若草2-19-10」	56,500	57,000	0.9
133	志免 - 1	田富1丁目260番50 「田富1-10-8」	56,500	57,000	0.9
136	大野城 - 2	つつじヶ丘4丁目846番37 「つつじヶ丘4-4-3」	56,700	57,200	0.9
137	大野城 - 1	南ヶ丘6丁目29番 「南ヶ丘6-17-3」	58,500	59,000	0.9
138	福岡南 - 2	井尻3丁目1184番5 「井尻3-5-23」	118,000	119,000	0.8
139	太宰府 - 2	長浦台1丁目244番533 「長浦台1-4-10」	60,000	60,500	0.8
140	苅田 - 2	大字馬場字門田490番6	36,100	36,400	0.8
141	春日 - 3	紅葉ヶ丘西6丁目105番	85,200	85,900	0.8
142	福岡南 - 6	長住4丁目13区79番5 「長住4-13-25」	122,000	123,000	0.8
142	筑紫野 - 1	大字牛島316番1	48,800	49,200	0.8
144	春日 - 4	若葉台東4丁目30番	85,600	86,300	0.8
145	苅田 - 5	大字与原字瀬越輪鳴1621番7	25,000	25,200	0.8
146	太宰府 - 1	五条1丁目3244番1 「五条1-13-58」	66,000	66,500	0.8
147	福岡東 - 13	香椎駅東1丁目571番7 「香椎駅東1-34-25」	67,000	67,500	0.7
147	福岡東 - 15	唐原7丁目16番4 「唐原7-3-29」	67,000	67,500	0.7
149	須恵 - 2	大字旅石字佛ノ浦115番406	40,400	40,700	0.7
150	福岡東 - 11	舞松原3丁目155番111 「舞松原3-17-27」	81,000	81,600	0.7
151	那珂川 - 5	松木2丁目229番	68,000	68,500	0.7
152	北九州小倉南 - 15	若園2丁目99番11 「若園2-8-25」	70,000	70,500	0.7
153	春日 - 6	白水池2丁目10番	70,500	71,000	0.7
154	古賀 - 4	花鶴丘1丁目12番9	56,800	57,200	0.7
155	福岡東 - 10	千早1丁目2752番227 「千早1-5-22」	86,200	86,800	0.7
156	太宰府 - 5	梅ヶ丘1丁目4260番44 「梅ヶ丘1-7-18」	43,700	44,000	0.7
157	苅田 - 4	大字雨窪字沼坪735番3	29,300	29,500	0.7
158	筑紫野 - 8	針摺北441番94 「針摺北3-16」	60,300	60,700	0.7
159	北九州小倉北 - 9	井堀3丁目12番13 「井堀3-12-12」	75,500	76,000	0.7
160	久留米 - 4	三瀧町田川字中原52番7ほか1筆	30,500	30,700	0.7
161	福岡城南 - 10	片江5丁目1431番42 「片江5-17-19」	77,000	77,500	0.6
162	福岡南 - 8	中尾3丁目226番 「中尾3-18-7」	79,500	80,000	0.6
163	志免 - 4	志免3丁目1410番2 「志免3-6-3」	66,000	66,400	0.6
164	大野城 - 4	大城2丁目110番83 「大城2-20-13」	50,000	50,300	0.6
165	北九州小倉北 - 14	金鶏町91番2 「金鶏町6-10」	83,500	84,000	0.6
166	北九州八幡西 - 11	泉ヶ浦3丁目2701番459 「泉ヶ浦3-10-3」	50,200	50,500	0.6
167	福岡東 - 19	香椎台1丁目1754番55 「香椎台1-7-3」	85,200	85,700	0.6
168	大野城 - 8	下大利5丁目762番25 「下大利5-2-6」	87,000	87,500	0.6
169	福岡東 - 18	美和台4丁目118番1 「美和台4-4-11」	71,100	71,500	0.6
170	北九州戸畑 - 3	天神1丁目120番2 「天神1-4-12」	91,000	91,500	0.5
171	太宰府 - 8	国分3丁目586番5 「国分3-5-32」	55,500	55,800	0.5
172	福岡東 - 8	青葉6丁目914番51 「青葉6-6-17」	74,500	74,900	0.5
173	大木 - 5	大字笹淵1056番5	18,700	18,800	0.5
174	粕屋 - 3	大字大隈字榮松1311番1ほか2筆	37,800	38,000	0.5
175	福岡南 - 17	皿山3丁目4区57番 「皿山3-4-24」	96,000	96,500	0.5
176	古賀 - 3	舞の里1丁目15番4 「舞の里1-15-4」	60,000	60,300	0.5
177	福岡東 - 6	多々良1丁目777番 「多々良1-21-23」	61,200	61,500	0.5
178	大木 - 1	大字大角232番3	21,200	21,300	0.5
179	福岡東 - 9	三苫3丁目1873番80 「三苫3-23-5」	64,200	64,500	0.5
180	福岡東 - 1	美和台6丁目120番 「美和台6-4-5」	65,500	65,800	0.5
181	糸島 - 3	神在字浜ノ園1050番34	44,800	45,000	0.4
182	古賀 - 1	千鳥2丁目1863番64 「千鳥2-7-7」	46,400	46,600	0.4
183	北九州戸畑 - 5	福柳木1丁目4番2 「福柳木1-4-3」	72,500	72,800	0.4

上昇・横ばい地点一覧表【住宅地】

順位	基準地番号	基準地の所在及び地番並びに「住居表示」	前年価格 (円/m <sup>2</sup> )	当年価格 (円/m <sup>2</sup> )	対前年変動率 (%)
184	北九州小倉南 - 12	上貫2丁目1351番5ほか1筆 「上貫2-8-2」	53,800	54,000	0.4
185	志免 - 2	桜丘2丁目37番 「桜丘2-5-13」	55,500	55,700	0.4
186	北九州門司 - 7	上馬寄1丁目2番25 「上馬寄1-2-16」	84,500	84,800	0.4
187	福岡西 - 9	今宿青木字八丈785番6	58,300	58,500	0.3
188	福岡東 - 2	下原1丁目698番3 「下原1-15-76」	64,300	64,500	0.3
189	福岡東 - 16	名島4丁目2589番62 「名島4-41-8」	76,100	76,300	0.3
190	北九州小倉南 - 7	横代北町4丁目1179番13 「横代北町4-15-6」	50,200	50,300	0.2
191	北九州戸畑 - 2	中原西3丁目7番31 「中原西3-6-35」	85,000	85,000	0.0
191	北九州戸畑 - 6	西大谷1丁目8番7ほか1筆 「西大谷1-7-30」	58,700	58,700	0.0
191	北九州小倉北 - 2	足原2丁目8番21 「足原2-6-17」	86,000	86,000	0.0
191	北九州小倉北 - 3	朝日ヶ丘3番20 「朝日ヶ丘7-23」	83,500	83,500	0.0
191	北九州小倉北 - 4	新高田1丁目176番 「新高田1-21-3」	66,500	66,500	0.0
191	北九州小倉北 - 5	片野新町1丁目80番1 「片野新町1-12-5」	85,800	85,800	0.0
191	北九州小倉北 - 13	中井1丁目24番7 「中井1-24-23」	66,300	66,300	0.0
191	北九州小倉南 - 10	中曽根4丁目1022番16 「中曽根4-21-11」	52,400	52,400	0.0
191	北九州小倉南 - 11	朽網西4丁目3780番5 「朽網西4-12-6」	50,400	50,400	0.0
191	北九州八幡東 - 8	槻田2丁目9番2ほか1筆 「槻田2-12-3」	77,600	77,600	0.0
191	北九州八幡西 - 1	中の原2丁目2220番30 「中の原2-10-3」	49,500	49,500	0.0
191	北九州八幡西 - 2	光貞台2丁目16番2 「光貞台2-16-2」	53,100	53,100	0.0
191	北九州八幡西 - 4	山寺町10番7 「山寺町9-20」	74,200	74,200	0.0
191	北九州八幡西 - 5	岡田町8番4 「岡田町3-25」	77,000	77,000	0.0
191	北九州八幡西 - 7	青山3丁目10番3 「青山3-10-2」	69,500	69,500	0.0
191	北九州八幡西 - 9	浅川台1丁目849番22 「浅川台1-14-26」	54,500	54,500	0.0
191	北九州八幡西 - 12	木屋瀬2丁目283番13 「木屋瀬2-18-14」	34,500	34,500	0.0
191	福岡西 - 16	今津字長浜4807番46	24,800	24,800	0.0
191	福岡城南 - 7	西片江2丁目109番296 「西片江2-29-18」	67,500	67,500	0.0
191	大牟田 - 13	正山町66番1	43,600	43,600	0.0
191	大牟田 - 15	小浜町36番8	31,600	31,600	0.0
191	久留米 - 1	山川町字塚本1349番10	38,400	38,400	0.0
191	久留米 - 2	善導寺町飯田字南屋敷572番7	35,700	35,700	0.0
191	久留米 - 16	津福本町字才五郎1693番113ほか1筆	52,500	52,500	0.0
191	久留米 - 22	三瀧町玉満字中小路の二2130番	24,000	24,000	0.0
191	久留米 - 31	三瀧町高三瀧字庄分249番2	25,100	25,100	0.0
191	久留米 - 32	三瀧町西傘田字古賀4518番12	24,400	24,400	0.0
191	久留米 - 34	小森野6丁目2082番1ほか1筆 「小森野6-12-3」	26,000	26,000	0.0
191	筑後 - 4	大字下北島字櫛引1210番33	31,900	31,900	0.0
191	行橋 - 1	西宮市4丁目159番20 「西宮市4-11-2」	38,000	38,000	0.0
191	行橋 - 2	大橋2丁目2999番2 「大橋2-7-30」	34,000	34,000	0.0
191	行橋 - 4	南大橋2丁目1184番4 「南大橋2-2-25」	30,000	30,000	0.0
191	行橋 - 5	大字中津熊字六ツ折347番19	24,200	24,200	0.0
191	行橋 - 6	行事7丁目263番16 「行事7-34-10」	28,000	28,000	0.0
191	行橋 - 7	大字今井字文久3214番6	14,700	14,700	0.0
191	中間 - 2	中尾3丁目3385番93 「中尾3-11-24」	33,200	33,200	0.0
191	小郡 - 1	力武字宮ノ脇1046番7	36,700	36,700	0.0
191	小郡 - 2	大保字原口1234番18	46,400	46,400	0.0
191	小郡 - 4	小郡字下町1331番14ほか1筆	40,200	40,200	0.0
191	小郡 - 6	力武字龍頭310番31	39,000	39,000	0.0
191	春日 - 2	小倉6丁目117番	77,000	77,000	0.0
191	宗像 - 2	泉ヶ丘2丁目8番11	36,000	36,000	0.0
191	宗像 - 5	石丸2丁目371番20 「石丸2-3-10」	29,400	29,400	0.0
191	宗像 - 6	城西ヶ丘6丁目11番16	35,700	35,700	0.0
191	太宰府 - 10	大字吉松字日焼17番20	48,300	48,300	0.0
191	福津 - 1	花見が丘2丁目1801番36 「花見が丘2-13-2」	42,000	42,000	0.0
191	福津 - 7	光陽台5丁目7番5	46,000	46,000	0.0
191	福津 - 8	宮司浜2丁目2295番136 「宮司浜2-19-16」	29,000	29,000	0.0
191	糸島 - 13	志摩稲葉73番1	31,600	31,600	0.0
191	那珂川 - 4	西隈2丁目46番8 「西隈2-5-18」	49,800	49,800	0.0
191	宇美 - 1	光正寺2丁目4497番6 「光正寺2-9-8」	46,100	46,100	0.0
191	宇美 - 2	貴船2丁目668番8 「貴船2-18-1」	39,600	39,600	0.0
191	志免 - 3	向ヶ丘2丁目1827番69 「向ヶ丘2-15-4」	59,500	59,500	0.0
191	須恵 - 1	大字須恵字火焼346番63	41,900	41,900	0.0

上昇・横ばい地点一覧表【住宅地】

順位	基準地番号	基準地の所在及び地番並びに「住居表示」	前年価格 (円/m <sup>2</sup> )	当年価格 (円/m <sup>2</sup> )	対前年変動率 (%)
191	粕屋 - 4	大字江辻字大地田409番1ほか2筆	40,600	40,600	0.0
191	芦屋 - 2	花美坂32番15 「花美坂32-15」	32,400	32,400	0.0
191	水巻 - 1	頃末南1丁目585番101 「頃末南1-13-2」	35,500	35,500	0.0
191	遠賀 - 2	田園3丁目1224番173 「田園3-20-7」	27,500	27,500	0.0
191	筑前 - 3	山隈字西三丁牟田1583番70	24,700	24,700	0.0
191	大木 - 2	大字上八院1045番1ほか1筆	20,700	20,700	0.0

上昇・横ばい地点一覧表【商業地】

順位	基準地番号	基準地の所在及び地番並びに「住居表示」	前年価格 (円/m2)	当年価格 (円/m2)	対前年変動率 (%)
1	福岡博多 5-9	博多駅前4丁目156番ほか3筆 「博多駅前4-2-25」	1,300,000	1,550,000	19.2
2	福岡中央 5-15	天神1丁目122番ほか2筆 「天神1-12-3」	3,480,000	3,870,000	11.2
3	福岡中央 5-3	天神2丁目81番 「天神2-5-17」	3,500,000	3,890,000	11.1
4	福岡博多 5-1	博多駅東1丁目245番ほか5筆 「博多駅東1-12-6」	2,100,000	2,300,000	9.5
5	福岡博多 5-10	冷泉町201番3ほか3筆 「冷泉町5-32」	826,000	900,000	9.0
6	福岡博多 5-8	綱場町163番2ほか4筆 「綱場町9-28」	456,000	496,000	8.8
7	福岡中央 5-13	大名2丁目177番 「大名2-6-36」	1,570,000	1,700,000	8.3
8	福岡博多 5-6	中洲4丁目33番1ほか3筆 「中洲4-2-18」	1,020,000	1,100,000	7.8
9	福岡博多 5-3	神屋町229番1ほか1筆 「神屋町10-19」	295,000	318,000	7.8
10	福岡博多 5-13	博多駅東3丁目31番 「博多駅東3-3-16」	427,000	460,000	7.7
11	福岡早良 5-3	西新3丁目212番42ほか1筆 「西新3-2-3」	485,000	520,000	7.2
12	福岡博多 5-4	博多駅南3丁目20番 「博多駅南3-2-6」	369,000	395,000	7.0
13	福岡中央 5-2	渡辺通4丁目16番 「渡辺通4-9-18」	2,200,000	2,340,000	6.4
14	福岡博多 5-5	博多駅前3丁目552番 「博多駅前3-21-12」	725,000	770,000	6.2
15	福岡早良 5-2	室見1丁目2番4 「室見1-2-5」	328,000	348,000	6.1
16	福岡中央 5-12	六本松4丁目234番 「六本松4-9-38」	443,000	470,000	6.1
17	福岡南 5-5	高宮5丁目54番 「高宮5-3-9」	448,000	475,000	6.0
18	福岡博多 5-7	中呉服町115番1ほか3筆 「中呉服町4-26」	415,000	440,000	6.0
19	福岡中央 5-8	高砂2丁目6号21番ほか3筆 「高砂2-6-23」	262,000	277,000	5.7
20	福岡中央 5-6	舞鶴3丁目108番3ほか1筆 「舞鶴3-6-17」	423,000	446,000	5.4
21	福岡博多 5-2	東光2丁目152番2ほか5筆 「東光2-16-26」	313,000	330,000	5.4
22	福岡中央 5-9	草香江2丁目6区156番 「草香江2-6-14」	356,000	375,000	5.3
23	福岡早良 5-4	城西1丁目69番 「城西1-5-25」	330,000	347,000	5.2
24	福岡東 5-3	千早5丁目2331番ほか1筆 「千早5-4-25」	254,000	267,000	5.1
25	福岡中央 5-10	薬院2丁目64番1ほか1筆 「薬院2-3-1」	670,000	704,000	5.1
26	福岡中央 5-7	天神3丁目142番 「天神3-6-18」	568,000	596,000	4.9
27	福岡中央 5-14	舞鶴1丁目105番1 「舞鶴1-4-30」	432,000	453,000	4.9
28	福岡南 5-4	大橋1丁目45番 「大橋1-4-10」	363,000	380,000	4.7
29	福岡博多 5-12	美野島1丁目610番5ほか4筆 「美野島1-17-8」	235,000	245,000	4.3
30	福岡博多 5-11	美野島3丁目225番 「美野島3-22-40」	292,000	304,000	4.1
31	福岡南 5-1	大橋4丁目339番4ほか1筆 「大橋4-4-3」	257,000	267,000	3.9
32	福岡中央 5-5	那の津4丁目13番 「那の津4-8-12」	90,000	93,500	3.9
33	久留米 5-4	城南町3番19ほか1筆	131,000	136,000	3.8
34	福岡東 5-7	箱崎1丁目29番 「箱崎1-4-10」	186,000	193,000	3.8
35	福岡城南 5-1	別府5丁目183番 「別府5-13-42」	268,000	278,000	3.7
36	福岡中央 5-11	赤坂3丁目216番ほか2筆 「赤坂3-9-24」	520,000	538,000	3.5
37	福岡博多 5-14	豊2丁目128番2ほか1筆 「豊2-3-5」	158,000	163,000	3.2
38	久留米 5-10	東合川2丁目2番8ほか1筆 「東合川2-2-8」	131,000	135,000	3.1
39	福岡中央 5-1	渡辺通1丁目12号3番1 「渡辺通1-12-9」	1,320,000	1,360,000	3.0
40	福岡南 5-6	野間3丁目82番 「野間3-8-18」	232,000	239,000	3.0
41	福岡中央 5-4	天神4丁目41番ほか1筆 「天神4-3-8ほか」	1,500,000	1,540,000	2.7
42	福岡東 5-1	箱崎1丁目2471番1 「箱崎1-28-17」	172,000	176,000	2.3
43	北九州小倉北 5-9	大手町13番4 「大手町14-5」	142,000	145,000	2.1
44	粕屋 5-1	長者原3丁目236番4ほか2筆 「長者原3-1-18」	73,500	75,000	2.0
45	久留米 5-11	東櫛原町字高太郎930番1	99,000	101,000	2.0
46	福岡早良 5-5	荒江2丁目259番ほか1筆 「荒江2-12-1」	205,000	209,000	2.0
47	福岡東 5-2	若宮4丁目300番2 「若宮4-2-39」	113,000	115,000	1.8
48	福岡西 5-2	今宿1丁目3番7 「今宿1-5-27」	125,000	127,000	1.6
49	福岡城南 5-3	荒江1丁目479番 「荒江1-28-20」	190,000	193,000	1.6
50	筑紫野 5-2	二日市中央6丁目567番11ほか1筆 「二日市中央6-3-22」	130,000	132,000	1.5
51	福岡東 5-6	名島3丁目2829番 「名島3-2-16」	139,000	141,000	1.4
52	福岡城南 5-2	長尾1丁目98番2ほか2筆 「長尾1-17-10」	140,000	142,000	1.4
53	福岡早良 5-1	飯倉4丁目337番1 「飯倉4-1-4」	141,000	143,000	1.4
54	福岡西 5-3	石丸4丁目263番1ほか2筆	148,000	150,000	1.4
54	大野城 5-1	下大利1丁目331番16ほか1筆 「下大利1-9-31」	148,000	150,000	1.4
56	大野城 5-2	白木原1丁目233番2 「白木原1-11-4」	149,000	151,000	1.3
57	春日 5-1	春日原東町3丁目22番	152,000	154,000	1.3
58	北九州小倉北 5-15	足原2丁目4番5ほか1筆 「足原2-3-28」	106,000	107,000	0.9
59	北九州戸畑 5-6	天神1丁目229番 「天神1-12-6」	107,000	108,000	0.9
60	北九州若松 5-3	塩屋3丁目4番104ほか2筆 「塩屋3-3-5」	67,000	67,500	0.7
61	古賀 5-1	舞の里3丁目15番1ほか3筆 「舞の里3-15-12」	67,500	68,000	0.7

上昇・横ばい地点一覧表【商業地】

順位	基準地番号	基準地の所在及び地番並びに「住居表示」	前年価格 (円/m2)	当年価格 (円/m2)	対前年変動率 (%)
62	須恵 5-1	大字須恵字サル田1070番2	58,600	59,000	0.7
63	古賀 5-2	天神5丁目944番1ほか2筆 「天神5-10-2」	78,000	78,200	0.3
64	大傘田 5-6	岩本新町1丁目5番4ほか2筆	40,700	40,800	0.2
65	北九州門司 5-5	原町別院4番7ほか2筆 「原町別院4-23」	130,000	130,000	0.0
65	北九州門司 5-9	西海岸2丁目12番3 「西海岸2-3-3」	62,000	62,000	0.0
65	北九州戸畑 5-2	新池2丁目5577番1ほか1筆 「新池2-2-4」	99,000	99,000	0.0
65	北九州戸畑 5-3	夜宮2丁目61番 「夜宮2-4-30」	108,000	108,000	0.0
65	北九州戸畑 5-5	中原西3丁目161番2 「中原西3-3-35」	105,000	105,000	0.0
65	北九州小倉北 5-7	中井1丁目26番3 「中井1-26-4」	108,000	108,000	0.0
65	北九州小倉北 5-11	田町301番5 「田町15-27」	168,000	168,000	0.0
65	北九州小倉北 5-12	黄金1丁目130番ほか2筆 「黄金1-2-7」	175,000	175,000	0.0
65	北九州小倉北 5-13	片野3丁目107番 「片野3-14-11」	156,000	156,000	0.0
65	北九州小倉北 5-14	江南町1063番7 「江南町8-6」	89,500	89,500	0.0
65	北九州小倉南 5-2	守恒本町2丁目2番108 「守恒本町2-2-11」	133,000	133,000	0.0
65	北九州小倉南 5-3	横代北町2丁目881番3ほか2筆 「横代北町2-7-18」	64,600	64,600	0.0
65	福岡東 5-4	香住ヶ丘6丁目5番7ほか1筆 「香住ヶ丘6-4-2」	86,300	86,300	0.0
65	福岡南 5-2	長住2丁目22区289番2 「長住2-22-12」	186,000	186,000	0.0
65	福岡南 5-3	柏原1丁目684番7 「柏原1-1-19」	104,000	104,000	0.0
65	福岡西 5-1	姪の浜6丁目2834番1 「姪の浜6-1-12」	177,000	177,000	0.0
65	福岡西 5-4	周船寺2丁目451番1 「周船寺2-13-47」	118,000	118,000	0.0
65	行橋 5-1	中央3丁目514番5 「中央3-5-3」	51,400	51,400	0.0
65	行橋 5-2	西宮市1丁目139番1 「西宮市1-9-13」	80,000	80,000	0.0
65	筑紫野 5-1	針摺中央2丁目367番4 「針摺中央2-17-7」	101,000	101,000	0.0
65	春日 5-2	須玖南1丁目113番	109,000	109,000	0.0
65	春日 5-3	桜ヶ丘4丁目23番	137,000	137,000	0.0
65	大野城 5-3	御笠川2丁目5番3 「御笠川2-5-2」	109,000	109,000	0.0
65	宗像 5-1	日の里1丁目29番4	51,000	51,000	0.0
65	宗像 5-4	王丸字出口420番2ほか3筆	51,400	51,400	0.0
65	太宰府 5-2	通古賀3丁目71番 「通古賀3-9-7」	116,000	116,000	0.0
65	福津 5-2	中央1丁目2061番4 「中央1-16-8」	58,300	58,300	0.0
65	糸島 5-3	浦志2丁目301番4 「浦志2-14-12」	78,000	78,000	0.0
65	那珂川 5-1	中原2丁目11番	117,000	117,000	0.0
65	志免 5-1	別府1丁目211番15ほか1筆 「別府1-21-6」	70,800	70,800	0.0
65	新宮 5-1	美咲2丁目1621番6 「美咲2-10-8」	84,500	84,500	0.0
65	新宮 5-2	大字三代字大森827番4	103,000	103,000	0.0

上昇・横ばい地点一覧表【工業地】

順位	基準地番号	基準地の所在及び地番並びに「住居表示」	前年価格 (円/m <sup>2</sup> )	当年価格 (円/m <sup>2</sup> )	対前年変動率 (%)
1	福岡博多 9-1	半道橋2丁目187番ほか3筆 「半道橋2-7-45」	123,000	126,000	2.4
2	福岡博多 9-2	上牟田3丁目94番2 「上牟田3-9-7」	104,000	106,000	1.9
3	福岡東 9-1	多の津1丁目1番53 「多の津1-7-2」	69,300	69,300	0.0
3	福岡東 9-2	多の津2丁目7番22 「多の津2-6-2」	55,800	55,800	0.0
3	大牟田 9-1	四山町80番79	9,200	9,200	0.0
3	久留米 9-1	宮ノ陣町若松字栗ノ瀬1番6	22,500	22,500	0.0
3	みやま 9-1	山川町北関字道念940番8ほか1筆	4,750	4,750	0.0
3	新宮 9-1	大字上府字北尾1561番16ほか1筆	28,800	28,800	0.0
3	粕屋 9-1	大字仲原字釜屋2729番4	56,200	56,200	0.0
3	広川 9-1	大字日吉523番3ほか1筆	18,300	18,300	0.0
3	苅田 9-1	新浜町1番6	16,700	16,700	0.0

平成27年度福岡県地価調査 基準地価格一覧表

基準地番号	基準地の所在及び地番並びに「住居表示」	前年価格 (円/m <sup>2</sup> )	当年価格 (円/m <sup>2</sup> )	対前年変動率 (%)
北九州門司(県) - 1	丸山1丁目1202番421 「丸山1-11-17」	54,200	53,900	▲ 0.6
北九州門司(県) - 2	清見2丁目2558番13 「清見2-3-12」	37,600	36,500	▲ 2.9
北九州門司(県) - 3	奥田3丁目5976番38 「奥田3-9-8」	30,200	29,600	▲ 2.0
北九州門司(県) - 4	寺内2丁目5番21 「寺内2-5-20」	62,500	62,300	▲ 0.3
北九州門司(県) - 5	泉ヶ丘101番9 「泉ヶ丘1-8」	68,500	67,800	▲ 1.0
北九州門司(県) - 6	光町1丁目304番5 「光町1-9-5」	58,300	58,100	▲ 0.3
北九州門司(県) - 7	上馬寄1丁目2番25 「上馬寄1-2-16」	84,500	84,800	0.4
北九州門司(県) - 8	黒川東2丁目1209番13 「黒川東2-13-26」	35,500	34,800	▲ 2.0
北九州門司(県) - 9	大字猿喰字間谷137番	21,100	20,600	▲ 2.4
北九州門司(県) 5- 1	清見1丁目1918番2ほか2筆 「清見1-2-7」	73,700	73,200	▲ 0.7
北九州門司(県) 5- 2	吉志1丁目1910番1 「吉志1-33-17」	53,400	53,000	▲ 0.7
北九州門司(県) 5- 3	栄町150番ほか1筆 「栄町6-22」	94,000	92,000	▲ 2.1
北九州門司(県) 5- 4	原町別院7番4ほか2筆 「原町別院7-4」	96,500	96,000	▲ 0.5
北九州門司(県) 5- 5	原町別院4番7ほか2筆 「原町別院4-23」	130,000	130,000	0.0
北九州門司(県) 5- 6	柳町2丁目216番1ほか1筆 「柳町2-4-11」	162,000	157,000	▲ 3.1
北九州門司(県) 5- 7	大里戸ノ上1丁目401番2 「大里戸ノ上1-4-17」	121,000	119,000	▲ 1.7
北九州門司(県) 5- 8	港町83番 「港町6-9」	148,000	145,000	▲ 2.0
北九州門司(県) 5- 9	西海岸2丁目12番3 「西海岸2-3-3」	62,000	62,000	0.0
北九州若松(県) - 1	東二島2丁目383番8 「東二島2-13-21」	39,300	38,300	▲ 2.5
北九州若松(県) - 2	和田町292番18 「和田町11-12」	41,200	40,700	▲ 1.2
北九州若松(県) - 3	栄盛川町5番6 「栄盛川町5-5」	53,700	52,900	▲ 1.5
北九州若松(県) - 4	深町1丁目6番15 「深町1-5-9」	49,900	49,000	▲ 1.8
北九州若松(県) - 5	赤島町23番4 「赤島町15-7」	44,800	44,000	▲ 1.8
北九州若松(県) - 6	小石本村町7番7 「小石本村町7-11」	39,800	38,200	▲ 4.0
北九州若松(県) - 7	鴨生田3丁目7番107 「鴨生田3-7-7」	56,100	55,400	▲ 1.2
北九州若松(県) - 8	高須北2丁目7番108 「高須北2-7-11」	53,500	52,800	▲ 1.3
北九州若松(県) - 9	藤ノ木1丁目1924番37 「藤ノ木1-5-14」	33,500	33,200	▲ 0.9
北九州若松(県) - 10	大字小竹字北ノ空2373番7	22,800	22,200	▲ 2.6
北九州若松(県) - 11	大字竹並字竹ヶ鼻2339番1	18,200	17,700	▲ 2.7
北九州若松(県) - 12	大字有毛字渡り瀬後1797番1	19,700	19,500	▲ 1.0
北九州若松(県) 5- 1	白山1丁目5番4ほか2筆 「白山1-8-5」	95,500	93,200	▲ 2.4
北九州若松(県) 5- 2	高須南2丁目1番102 「高須南2-1-4」	103,000	101,000	▲ 1.9
北九州若松(県) 5- 3	塩屋3丁目4番104ほか2筆 「塩屋3-3-5」	67,000	67,500	0.7
北九州若松(県) 5- 4	中川町37番4ほか1筆 「中川町4-6」	74,000	72,900	▲ 1.5
北九州若松(県) 5- 5	栄盛川町7番4 「栄盛川町7-14」	63,000	61,500	▲ 2.4
北九州若松(県) 5- 6	二島5丁目5番3 「二島5-1-45」	63,700	63,300	▲ 0.6
北九州若松(県) 5- 7	童子丸1丁目6番5ほか1筆 「童子丸1-4-8」	54,500	53,800	▲ 1.3
北九州若松(県) 5- 8	本町3丁目640番1 「本町3-9-28」	80,000	77,500	▲ 3.1
北九州若松(県) 9- 1	南二島4丁目495番154ほか2筆 「南二島4-13-3」	18,300	18,200	▲ 0.5
北九州戸畑(県) - 1	高峰1丁目173番 「高峰1-5-17」	62,500	60,500	▲ 3.2
北九州戸畑(県) - 2	中原西3丁目7番31 「中原西3-6-35」	85,000	85,000	0.0
北九州戸畑(県) - 3	天神1丁目120番2 「天神1-4-12」	91,000	91,500	0.5
北九州戸畑(県) - 4	福柳木2丁目19番10 「福柳木2-18-7」	61,300	61,000	▲ 0.5
北九州戸畑(県) - 5	福柳木1丁目4番2 「福柳木1-4-3」	72,500	72,800	0.4
北九州戸畑(県) - 6	西大谷1丁目8番7ほか1筆 「西大谷1-7-30」	58,700	58,700	0.0
北九州戸畑(県) 5- 1	新池1丁目81番2 「新池1-6-5」	121,000	120,000	▲ 0.8
北九州戸畑(県) 5- 2	新池2丁目5577番1ほか1筆 「新池2-2-4」	99,000	99,000	0.0
北九州戸畑(県) 5- 3	夜宮2丁目61番 「夜宮2-4-30」	108,000	108,000	0.0
北九州戸畑(県) 5- 4	明治町112番1ほか2筆 「明治町10-2」	92,300	91,400	▲ 1.0
北九州戸畑(県) 5- 5	中原西3丁目161番2 「中原西3-3-35」	105,000	105,000	0.0
北九州戸畑(県) 5- 6	天神1丁目229番 「天神1-12-6」	107,000	108,000	0.9
北九州小倉北(県) - 1	常盤町347番7 「常盤町2-18」	71,500	71,000	▲ 0.7
北九州小倉北(県) - 2	足原2丁目8番21 「足原2-6-17」	86,000	86,000	0.0
北九州小倉北(県) - 3	朝日ヶ丘3番20 「朝日ヶ丘7-23」	83,500	83,500	0.0
北九州小倉北(県) - 4	新高田1丁目176番 「新高田1-21-3」	66,500	66,500	0.0
北九州小倉北(県) - 5	片野新町1丁目80番1 「片野新町1-12-5」	85,800	85,800	0.0
北九州小倉北(県) - 6	黒原3丁目1086番17ほか2筆 「黒原3-26-17」	64,100	63,400	▲ 1.1
北九州小倉北(県) - 7	清水5丁目2500番8 「清水5-2-11」	52,000	51,500	▲ 1.0
北九州小倉北(県) - 8	寿山町405番1 「寿山町4-30」	80,300	79,300	▲ 1.2



平成27年度福岡県地価調査 基準地価格一覧表

基準地番号	基準地の所在及び地番並びに「住居表示」	前年価格 (円/m <sup>2</sup> )	当年価格 (円/m <sup>2</sup> )	対前年変動率 (%)
北九州小倉北(県) - 9	井堀3丁目12番13 「井堀3-12-12」	75,500	76,000	0.7
北九州小倉北(県) - 10	篠崎4丁目1551番27 「篠崎4-7-31」	46,100	45,200	▲ 2.0
北九州小倉北(県) - 11	都1丁目1013番18 「都1-15-18」	47,600	47,000	▲ 1.3
北九州小倉北(県) - 12	今町2丁目390番12 「今町2-4-19」	42,100	40,800	▲ 3.1
北九州小倉北(県) - 13	中井1丁目24番7 「中井1-24-23」	66,300	66,300	0.0
北九州小倉北(県) - 14	金鶏町91番2 「金鶏町6-10」	83,500	84,000	0.6
北九州小倉北(県) - 15	黒原2丁目36番77ほか1筆 「黒原2-37-20」	65,700	64,500	▲ 1.8
北九州小倉北(県) 5- 1	京町3丁目30番1ほか1筆 「京町3-11-21」	203,000	200,000	▲ 1.5
北九州小倉北(県) 5- 2	室町2丁目242番1 「室町2-11-19」	238,000	234,000	▲ 1.7
北九州小倉北(県) 5- 3	魚町2丁目259番3 「魚町2-1-15」	424,000	415,000	▲ 2.1
北九州小倉北(県) 5- 4	魚町2丁目75番 「魚町2-3-4」	393,000	386,000	▲ 1.8
北九州小倉北(県) 5- 5	魚町1丁目90番2ほか3筆 「魚町1-6-16」	645,000	626,000	▲ 2.9
北九州小倉北(県) 5- 6	紺屋町177番1 「紺屋町9-10」	199,000	195,000	▲ 2.0
北九州小倉北(県) 5- 7	中井1丁目26番3 「中井1-26-4」	108,000	108,000	0.0
北九州小倉北(県) 5- 8	紺屋町79番ほか2筆 「紺屋町4-6」	319,000	314,000	▲ 1.6
北九州小倉北(県) 5- 9	大手町13番4 「大手町14-5」	142,000	145,000	2.1
北九州小倉北(県) 5- 10	古船場町99番3ほか1筆 「古船場町6-4」	126,000	125,000	▲ 0.8
北九州小倉北(県) 5- 11	田町301番5 「田町15-27」	168,000	168,000	0.0
北九州小倉北(県) 5- 12	黄金1丁目130番ほか2筆 「黄金1-2-7」	175,000	175,000	0.0
北九州小倉北(県) 5- 13	片野3丁目107番 「片野3-14-11」	156,000	156,000	0.0
北九州小倉北(県) 5- 14	江南町1063番7 「江南町8-6」	89,500	89,500	0.0
北九州小倉北(県) 5- 15	足原2丁目4番5ほか1筆 「足原2-3-28」	106,000	107,000	0.9
北九州小倉北(県) 9- 1	赤坂海岸47番 「赤坂海岸4-7」	37,500	37,000	▲ 1.3
北九州小倉北(県) 9- 2	東港2丁目4番23 「東港2-5-1」	38,400	37,900	▲ 1.3
北九州小倉南(県) - 1	徳力新町1丁目20番117 「徳力新町1-20-28」	72,400	73,100	1.0
北九州小倉南(県) - 2	石田町1548番4ほか1筆 「石田町11-2」	49,100	48,800	▲ 0.6
北九州小倉南(県) - 3	蒲生4丁目1311番1 「蒲生4-4-32」	45,000	44,500	▲ 1.1
北九州小倉南(県) - 4	企救丘1丁目139番34 「企救丘1-5-19」	78,300	79,300	1.3
北九州小倉南(県) - 5	志井2丁目17番40 「志井2-8-8」	52,700	53,200	0.9
北九州小倉南(県) - 6	星和台2丁目477番768 「星和台2-8-23」	79,000	80,200	1.5
北九州小倉南(県) - 7	横代北町4丁目1179番13 「横代北町4-15-6」	50,200	50,300	0.2
北九州小倉南(県) - 8	沼本町1丁目252番11 「沼本町1-6-32」	50,100	49,600	▲ 1.0
北九州小倉南(県) - 9	中吉田4丁目1394番19 「中吉田4-3-5」	43,700	43,400	▲ 0.7
北九州小倉南(県) - 10	中曽根4丁目1022番16 「中曽根4-21-11」	52,400	52,400	0.0
北九州小倉南(県) - 11	朽網西4丁目3780番5 「朽網西4-12-6」	50,400	50,400	0.0
北九州小倉南(県) - 12	上貫2丁目1351番5ほか1筆 「上貫2-8-2」	53,800	54,000	0.4
北九州小倉南(県) - 13	葛原4丁目438番3ほか1筆 「葛原4-8-17」	55,000	54,300	▲ 1.3
北九州小倉南(県) - 14	朽網西2丁目14番15 「朽網西2-19-21」	48,200	48,000	▲ 0.4
北九州小倉南(県) - 15	若園2丁目99番11 「若園2-8-25」	70,000	70,500	0.7
北九州小倉南(県) - 16	貫弥生が丘2丁目2313番24ほか1筆 「貫弥生が丘2-10-15」	45,900	45,200	▲ 1.5
北九州小倉南(県) - 17	大字木下字西ノ谷633番5ほか1筆	24,800	24,600	▲ 0.8
北九州小倉南(県) 5- 1	下曾根1丁目2430番6 「下曾根1-9-6」	88,800	87,500	▲ 1.5
北九州小倉南(県) 5- 2	守恒本町2丁目2番108 「守恒本町2-2-11」	133,000	133,000	0.0
北九州小倉南(県) 5- 3	横代北町2丁目881番3ほか2筆 「横代北町2-7-18」	64,600	64,600	0.0
北九州小倉南(県) 5- 4	湯川1丁目469番1ほか2筆 「湯川1-6-5」	86,500	86,000	▲ 0.6
北九州八幡東(県) - 1	槻田1丁目593番39 「槻田1-9-3」	47,700	46,800	▲ 1.9
北九州八幡東(県) - 2	大宮町1277番12 「大宮町17-2」	29,800	28,900	▲ 3.0
北九州八幡東(県) - 3	西丸山町796番26 「西丸山町10-13」	51,800	50,200	▲ 3.1
北九州八幡東(県) - 4	山王2丁目955番11 「山王2-14-34」	51,000	50,300	▲ 1.4
北九州八幡東(県) - 5	東山1丁目1170番24 「東山1-5-2」	61,300	61,000	▲ 0.5
北九州八幡東(県) - 6	祇園原町338番7ほか1筆 「祇園原町11-8」	67,100	65,800	▲ 1.9
北九州八幡東(県) - 7	石坪町9番9 「石坪町5-24」	74,500	74,300	▲ 0.3
北九州八幡東(県) - 8	槻田2丁目9番2ほか1筆 「槻田2-12-3」	77,600	77,600	0.0
北九州八幡東(県) - 9	河内1丁目2610番17 「河内1-1-5」	22,500	21,600	▲ 4.0
北九州八幡東(県) 5- 1	荒生田3丁目1488番1・1488番2合併2ほか1筆 「荒生田3-1-5」	103,000	102,000	▲ 1.0
北九州八幡東(県) 5- 2	中央2丁目14番8 「中央2-19-4」	78,400	77,600	▲ 1.0
北九州八幡東(県) 5- 3	前田3丁目30番10ほか2筆 「前田3-10-22」	82,500	80,200	▲ 2.8
北九州八幡東(県) 5- 4	大蔵2丁目680番41ほか1筆 「大蔵2-3-24」	74,500	73,400	▲ 1.5
北九州八幡西(県) - 1	中の原2丁目2220番30 「中の原2-10-3」	49,500	49,500	0.0

平成27年度福岡県地価調査 基準地価格一覧表

基準地番号	基準地の所在及び地番並びに「住居表示」	前年価格 (円/m <sup>2</sup> )	当年価格 (円/m <sup>2</sup> )	対前年変動率 (%)
北九州八幡西(県) - 2	光貞台2丁目16番2 「光貞台2-16-2」	53,100	53,100	0.0
北九州八幡西(県) - 3	日吉台2丁目1279番49 「日吉台2-8-7」	49,300	49,100	▲ 0.4
北九州八幡西(県) - 4	山寺町10番7 「山寺町9-20」	74,200	74,200	0.0
北九州八幡西(県) - 5	岡田町8番4 「岡田町3-25」	77,000	77,000	0.0
北九州八幡西(県) - 6	引野1丁目12番7 「引野1-12-11」	61,300	61,000	▲ 0.5
北九州八幡西(県) - 7	青山3丁目10番3 「青山3-10-2」	69,500	69,500	0.0
北九州八幡西(県) - 8	星ヶ丘3丁目17番118 「星ヶ丘3-17-18」	42,400	43,000	1.4
北九州八幡西(県) - 9	浅川台1丁目849番22 「浅川台1-14-26」	54,500	54,500	0.0
北九州八幡西(県) - 10	馬場山東1丁目33番68 「馬場山東1-9-25」	32,900	32,600	▲ 0.9
北九州八幡西(県) - 11	泉ヶ浦3丁目2701番459 「泉ヶ浦3-10-3」	50,200	50,500	0.6
北九州八幡西(県) - 12	木屋瀬2丁目283番13 「木屋瀬2-18-14」	34,500	34,500	0.0
北九州八幡西(県) - 13	若葉3丁目508番486 「若葉3-13-27」	49,300	49,000	▲ 0.6
北九州八幡西(県) - 14	里中2丁目353番130 「里中2-8-16」	52,900	52,700	▲ 0.4
北九州八幡西(県) - 15	大畑町1639番2 「大畑町9-23」	40,800	40,600	▲ 0.5
北九州八幡西(県) - 16	茶屋の原4丁目1403番57 「茶屋の原4-10-3」	33,500	33,300	▲ 0.6
北九州八幡西(県) - 17	大字本城字西枕崎3390番2	34,000	33,800	▲ 0.6
北九州八幡西(県) 5- 1	西神原町7番12 「西神原町2-29」	133,000	130,000	▲ 2.3
北九州八幡西(県) 5- 2	黒崎4丁目23番12 「黒崎4-1-18」	105,000	101,000	▲ 3.8
北九州八幡西(県) 5- 3	黒崎1丁目2番3 「黒崎1-4-1」	203,000	196,000	▲ 3.4
北九州八幡西(県) 5- 4	穴生1丁目9番13ほか1筆 「穴生1-9-16」	95,500	94,000	▲ 1.6
北九州八幡西(県) 5- 5	町上津役西1丁目1488番5 「町上津役西1-3-10」	74,500	71,700	▲ 3.8
北九州八幡西(県) 5- 6	千代ヶ崎3丁目1番11 「千代ヶ崎3-1-14」	87,200	85,700	▲ 1.7
北九州八幡西(県) 5- 7	青山1丁目3番11ほか1筆 「青山1-3-23」	95,500	94,300	▲ 1.3
北九州八幡西(県) 5- 8	里中1丁目10番 「里中1-6-14」	82,100	80,500	▲ 1.9
北九州八幡西(県) 5- 9	三ヶ森3丁目19番 「三ヶ森3-13-9」	75,400	74,400	▲ 1.3
北九州八幡西(県) 5- 10	黒崎3丁目37番8 「黒崎3-8-22」	165,000	161,000	▲ 2.4
北九州八幡西(県) 9- 1	築地町22番2 「築地町12-13」	29,000	28,400	▲ 2.1
北九州八幡西(県) 9- 2	洞北町1番85 「洞北町3-1」	27,200	26,600	▲ 2.2
北九州八幡西(県) 9- 3	則松5丁目1898番ほか1筆 「則松5-10-38」	40,300	40,100	▲ 0.5
北九州八幡西(県) 9- 4	陣原2丁目11番9ほか1筆 「陣原2-11-9」	58,300	57,500	▲ 1.4
福岡東(県) - 1	美和台6丁目120番 「美和台6-4-5」	65,500	65,800	0.5
福岡東(県) - 2	下原1丁目698番3 「下原1-15-76」	64,300	64,500	0.3
福岡東(県) - 3	大岳3丁目391番125 「大岳3-13-3」	35,100	34,900	▲ 0.6
福岡東(県) - 4	高美台2丁目351番 「高美台2-20-3」	68,000	68,700	1.0
福岡東(県) - 5	若宮2丁目11番3 「若宮2-41-3」	72,000	72,700	1.0
福岡東(県) - 6	多々良1丁目777番 「多々良1-21-23」	61,200	61,500	0.5
福岡東(県) - 7	水谷3丁目222番71 「水谷3-21-7」	85,500	86,500	1.2
福岡東(県) - 8	青葉6丁目914番51 「青葉6-6-17」	74,500	74,900	0.5
福岡東(県) - 9	三苫3丁目1873番80 「三苫3-23-5」	64,200	64,500	0.5
福岡東(県) - 10	千早1丁目2752番227 「千早1-5-22」	86,200	86,800	0.7
福岡東(県) - 11	舞松原3丁目155番111 「舞松原3-17-27」	81,000	81,600	0.7
福岡東(県) - 12	箱崎3丁目3531番12 「箱崎3-32-10」	120,000	123,000	2.5
福岡東(県) - 13	香椎駅東1丁目571番7 「香椎駅東1-34-25」	67,000	67,500	0.7
福岡東(県) - 14	香椎駅前3丁目673番117 「香椎駅前3-19-3」	94,300	95,500	1.3
福岡東(県) - 15	唐原7丁目16番4 「唐原7-3-29」	67,000	67,500	0.7
福岡東(県) - 16	名島4丁目2589番62 「名島4-41-8」	76,100	76,300	0.3
福岡東(県) - 17	香住ヶ丘2丁目23番12 「香住ヶ丘2-14-11」	85,400	86,300	1.1
福岡東(県) - 18	美和台4丁目118番1 「美和台4-4-11」	71,100	71,500	0.6
福岡東(県) - 19	香椎台1丁目1754番55 「香椎台1-7-3」	85,200	85,700	0.6
福岡東(県) - 20	大字志賀島字小路691番	27,600	27,400	▲ 0.7
福岡東(県) 5- 1	箱崎1丁目2471番1 「箱崎1-28-17」	172,000	176,000	2.3
福岡東(県) 5- 2	若宮4丁目300番2 「若宮4-2-39」	113,000	115,000	1.8
福岡東(県) 5- 3	千早5丁目2331番ほか1筆 「千早5-4-25」	254,000	267,000	5.1
福岡東(県) 5- 4	香住ヶ丘6丁目5番7ほか1筆 「香住ヶ丘6-4-2」	86,300	86,300	0.0
福岡東(県) 5- 5	西戸崎3丁目92番177 「西戸崎3-2-3」	40,400	40,300	▲ 0.2
福岡東(県) 5- 6	名島3丁目2829番 「名島3-2-16」	139,000	141,000	1.4
福岡東(県) 5- 7	箱崎1丁目29番 「箱崎1-4-10」	186,000	193,000	3.8
福岡東(県) 9- 1	多の津1丁目1番53 「多の津1-7-2」	69,300	69,300	0.0
福岡東(県) 9- 2	多の津2丁目7番22 「多の津2-6-2」	55,800	55,800	0.0

平成27年度福岡県地価調査 基準地価格一覧表

基準地番号	基準地の所在及び地番並びに「住居表示」	前年価格 (円/m <sup>2</sup> )	当年価格 (円/m <sup>2</sup> )	対前年変動率 (%)
福岡博多(県) - 1	千代4丁目331番 「千代4-21-27」	113,000	114,000	0.9
福岡博多(県) - 2	堅粕4丁目391番1ほか2筆 「堅粕4-17-3」	117,000	122,000	4.3
福岡博多(県) - 3	麦野6丁目10番1ほか1筆 「麦野6-10-13」	134,000	136,000	1.5
福岡博多(県) - 4	那珂1丁目118番 「那珂1-8-25」	101,000	103,000	2.0
福岡博多(県) - 5	金の隈1丁目993番26 「金の隈1-6-3」	65,200	66,300	1.7
福岡博多(県) - 6	西春町3丁目53番2 「西春町3-3-33」	109,000	111,000	1.8
福岡博多(県) 5- 1	博多駅東1丁目245番ほか5筆 「博多駅東1-12-6」	2,100,000	2,300,000	9.5
福岡博多(県) 5- 2	東光2丁目152番2ほか5筆 「東光2-16-26」	313,000	330,000	5.4
福岡博多(県) 5- 3	神屋町229番1ほか1筆 「神屋町10-19」	295,000	318,000	7.8
福岡博多(県) 5- 4	博多駅南3丁目20番 「博多駅南3-2-6」	369,000	395,000	7.0
福岡博多(県) 5- 5	博多駅前3丁目552番 「博多駅前3-21-12」	725,000	770,000	6.2
福岡博多(県) 5- 6	中洲4丁目33番1ほか3筆 「中洲4-2-18」	1,020,000	1,100,000	7.8
福岡博多(県) 5- 7	中呉服町115番1ほか3筆 「中呉服町4-26」	415,000	440,000	6.0
福岡博多(県) 5- 8	綱場町163番2ほか4筆 「綱場町9-28」	456,000	496,000	8.8
福岡博多(県) 5- 9	博多駅前4丁目156番ほか3筆 「博多駅前4-2-25」	1,300,000	1,550,000	19.2
福岡博多(県) 5- 10	冷泉町201番3ほか3筆 「冷泉町5-32」	826,000	900,000	9.0
福岡博多(県) 5- 11	美野島3丁目225番 「美野島3-22-40」	292,000	304,000	4.1
福岡博多(県) 5- 12	美野島1丁目610番5ほか4筆 「美野島1-17-8」	235,000	245,000	4.3
福岡博多(県) 5- 13	博多駅東3丁目31番 「博多駅東3-3-16」	427,000	460,000	7.7
福岡博多(県) 5- 14	豊2丁目128番2ほか1筆 「豊2-3-5」	158,000	163,000	3.2
福岡博多(県) 9- 1	半道橋2丁目187番ほか3筆 「半道橋2-7-45」	123,000	126,000	2.4
福岡博多(県) 9- 2	上牟田3丁目94番2 「上牟田3-9-7」	104,000	106,000	1.9
福岡中央(県) - 1	小笹1丁目十区74番5 「小笹1-10-32」	111,000	113,000	1.8
福岡中央(県) - 2	唐人町2丁目42番 「唐人町2-3-57」	238,000	250,000	5.0
福岡中央(県) - 3	六本松4丁目61番 「六本松4-5-18」	237,000	249,000	5.1
福岡中央(県) - 4	輝国2丁目279番6 「輝国2-24-16-1」	91,700	96,000	4.7
福岡中央(県) - 5	桜坂2丁目192番 「桜坂2-8-2」	195,000	205,000	5.1
福岡中央(県) - 6	平尾5丁目140番 「平尾5-11-1」	200,000	211,000	5.5
福岡中央(県) 5- 1	渡辺通1丁目12号3番1 「渡辺通1-12-9」	1,320,000	1,360,000	3.0
福岡中央(県) 5- 2	渡辺通4丁目16番 「渡辺通4-9-18」	2,200,000	2,340,000	6.4
福岡中央(県) 5- 3	天神2丁目81番 「天神2-5-17」	3,500,000	3,890,000	11.1
福岡中央(県) 5- 4	天神4丁目41番ほか1筆 「天神4-3-8ほか」	1,500,000	1,540,000	2.7
福岡中央(県) 5- 5	那の津4丁目13番 「那の津4-8-12」	90,000	93,500	3.9
福岡中央(県) 5- 6	舞鶴3丁目108番3ほか1筆 「舞鶴3-6-17」	423,000	446,000	5.4
福岡中央(県) 5- 7	天神3丁目142番 「天神3-6-18」	568,000	596,000	4.9
福岡中央(県) 5- 8	高砂2丁目6号21番ほか3筆 「高砂2-6-23」	262,000	277,000	5.7
福岡中央(県) 5- 9	草香江2丁目6区156番 「草香江2-6-14」	356,000	375,000	5.3
福岡中央(県) 5- 10	薬院2丁目64番1ほか1筆 「薬院2-3-1」	670,000	704,000	5.1
福岡中央(県) 5- 11	赤坂3丁目216番ほか2筆 「赤坂3-9-24」	520,000	538,000	3.5
福岡中央(県) 5- 12	六本松4丁目234番 「六本松4-9-38」	443,000	470,000	6.1
福岡中央(県) 5- 13	大名2丁目177番 「大名2-6-36」	1,570,000	1,700,000	8.3
福岡中央(県) 5- 14	舞鶴1丁目105番1 「舞鶴1-4-30」	432,000	453,000	4.9
福岡中央(県) 5- 15	天神1丁目122番ほか2筆 「天神1-12-3」	3,480,000	3,870,000	11.2
福岡南(県) - 1	市崎2丁目43番ほか1筆 「市崎2-2-9」	151,000	154,000	2.0
福岡南(県) - 2	井尻3丁目1184番5 「井尻3-5-23」	118,000	119,000	0.8
福岡南(県) - 3	老司5丁目651番36 「老司5-38-12」	57,300	58,000	1.2
福岡南(県) - 4	平和2丁目5区109番4ほか1筆 「平和2-5-13」	176,000	182,000	3.4
福岡南(県) - 5	柳河内2丁目970番67 「柳河内2-5-17」	93,500	94,800	1.4
福岡南(県) - 6	長住4丁目13区79番5 「長住4-13-25」	122,000	123,000	0.8
福岡南(県) - 7	大池1丁目22番20 「大池1-22-8」	117,000	119,000	1.7
福岡南(県) - 8	中尾3丁目226番 「中尾3-18-7」	79,500	80,000	0.6
福岡南(県) - 9	筑紫丘1丁目1308番147 「筑紫丘1-13-46」	130,000	132,000	1.5
福岡南(県) - 10	高木3丁目1番15ほか1筆 「高木3-5-28」	95,600	98,000	2.5
福岡南(県) - 11	桧原4丁目124番20 「桧原4-20-19」	57,000	58,000	1.8
福岡南(県) - 12	高宮2丁目100番 「高宮2-10-25」	242,000	250,000	3.3
福岡南(県) - 13	野多目4丁目796番7 「野多目4-14-5」	69,800	70,800	1.4
福岡南(県) - 14	弥永2丁目31番16ほか1筆 「弥永2-29-5」	67,200	68,500	1.9
福岡南(県) - 15	桧原7丁目649番4 「桧原7-20-25」	68,400	69,100	1.0
福岡南(県) - 16	若久2丁目271番 「若久2-22-14」	87,000	89,000	2.3

平成27年度福岡県地価調査 基準地価格一覧表

基準地番号	基準地の所在及び地番並びに「住居表示」	前年価格 (円/m2)	当年価格 (円/m2)	対前年変動率 (%)
福岡南(県) - 17	皿山3丁目4区57番 「皿山3-4-24」	96,000	96,500	0.5
福岡南(県) - 18	塩原3丁目171番1ほか1筆 「塩原3-13-13」	160,000	164,000	2.5
福岡南(県) - 19	若久6丁目836番 「若久6-53-3」	82,300	84,000	2.1
福岡南(県) 5- 1	大橋4丁目339番4ほか1筆 「大橋4-4-3」	257,000	267,000	3.9
福岡南(県) 5- 2	長住2丁目22区289番2 「長住2-22-12」	186,000	186,000	0.0
福岡南(県) 5- 3	柏原1丁目684番7 「柏原1-1-19」	104,000	104,000	0.0
福岡南(県) 5- 4	大橋1丁目45番 「大橋1-4-10」	363,000	380,000	4.7
福岡南(県) 5- 5	高宮5丁目54番 「高宮5-3-9」	448,000	475,000	6.0
福岡南(県) 5- 6	野間3丁目82番 「野間3-8-18」	232,000	239,000	3.0
福岡西(県) - 1	豊浜1丁目3番16 「豊浜1-3-16」	142,000	145,000	2.1
福岡西(県) - 2	生の松原3丁目1382番51 「生の松原3-3-8」	66,500	67,100	0.9
福岡西(県) - 3	愛宕3丁目4269番39 「愛宕3-21-12」	111,000	113,000	1.8
福岡西(県) - 4	姪の浜3丁目3623番 「姪の浜3-27-21」	107,000	110,000	2.8
福岡西(県) - 5	野方3丁目610番57 「野方3-54-15」	54,000	54,500	0.9
福岡西(県) - 6	横浜1丁目6番9 「横浜1-4-10」	68,400	69,600	1.8
福岡西(県) - 7	生の松原4丁目1116番48 「生の松原4-31-13」	66,700	67,900	1.8
福岡西(県) - 8	周船寺2丁目964番4 「周船寺2-20-6」	75,500	77,000	2.0
福岡西(県) - 9	今宿青木字八丈785番6	58,300	58,500	0.3
福岡西(県) - 10	福重4丁目292番6 「福重4-10-3」	97,000	99,500	2.6
福岡西(県) - 11	小戸4丁目1497番2 「小戸4-5-46」	104,000	109,000	4.8
福岡西(県) - 12	拾六町4丁目822番73 「拾六町4-32-5」	71,300	72,100	1.1
福岡西(県) - 13	石丸2丁目22番43 「石丸2-30-1」	107,000	110,000	2.8
福岡西(県) - 14	今宿町字小松原539番45	38,400	38,000	▲ 1.0
福岡西(県) - 15	大字千里字帰り丁203番3	36,500	36,100	▲ 1.1
福岡西(県) - 16	今津字長浜4807番46	24,800	24,800	0.0
福岡西(県) - 17	大字小田字松尾下1253番4	13,800	13,700	▲ 0.7
福岡西(県) - 18	太郎丸1丁目5番47	31,000	31,500	1.6
福岡西(県) 5- 1	姪の浜6丁目2834番1 「姪の浜6-1-12」	177,000	177,000	0.0
福岡西(県) 5- 2	今宿1丁目3番7 「今宿1-5-27」	125,000	127,000	1.6
福岡西(県) 5- 3	石丸4丁目263番1ほか2筆	148,000	150,000	1.4
福岡西(県) 5- 4	周船寺2丁目451番1 「周船寺2-13-47」	118,000	118,000	0.0
福岡城南(県) - 1	別府4丁目24番 「別府4-1-13」	181,000	190,000	5.0
福岡城南(県) - 2	茶山5丁目237番 「茶山5-13-4」	156,000	164,000	5.1
福岡城南(県) - 3	別府6丁目164番20 「別府6-6-37」	160,000	168,000	5.0
福岡城南(県) - 4	長尾4丁目273番 「長尾4-8-8」	100,000	103,000	3.0
福岡城南(県) - 5	七隈4丁目405番15 「七隈4-23-20」	111,000	114,000	2.7
福岡城南(県) - 6	田島5丁目365番1ほか1筆 「田島5-13-44」	114,000	118,000	3.5
福岡城南(県) - 7	西片江2丁目109番296 「西片江2-29-18」	67,500	67,500	0.0
福岡城南(県) - 8	神松寺2丁目16番 「神松寺2-11-24」	105,000	106,000	1.0
福岡城南(県) - 9	東油山2丁目19番5 「東油山2-19-18」	79,000	80,000	1.3
福岡城南(県) - 10	片江5丁目1431番42 「片江5-17-19」	77,000	77,500	0.6
福岡城南(県) - 11	南片江3丁目84番 「南片江3-10-22」	67,600	68,500	1.3
福岡城南(県) - 12	松山2丁目467番101 「松山2-25-12」	135,000	141,000	4.4
福岡城南(県) - 13	鳥飼7丁目1番7 「鳥飼7-1-10」	215,000	226,000	5.1
福岡城南(県) 5- 1	別府5丁目183番 「別府5-13-42」	268,000	278,000	3.7
福岡城南(県) 5- 2	長尾1丁目98番2ほか2筆 「長尾1-17-10」	140,000	142,000	1.4
福岡城南(県) 5- 3	荒江1丁目479番 「荒江1-28-20」	190,000	193,000	1.6
福岡早良(県) - 1	城西2丁目238番内 「城西2-5-28」	220,000	235,000	6.8
福岡早良(県) - 2	祖原173番1 「祖原8-17」	242,000	250,000	3.3
福岡早良(県) - 3	百道浜4丁目902番128 「百道浜4-23-2」	272,000	287,000	5.5
福岡早良(県) - 4	飯倉3丁目296番3 「飯倉3-11-5」	108,000	112,000	3.7
福岡早良(県) - 5	次郎丸1丁目158番10 「次郎丸1-3-21」	101,000	104,000	3.0
福岡早良(県) - 6	野芥7丁目449番16 「野芥7-12-17」	78,000	81,000	3.8
福岡早良(県) - 7	野芥1丁目879番2 「野芥1-13-25」	104,000	105,000	1.0
福岡早良(県) - 8	干隈3丁目110番11 「干隈3-7-23」	101,000	103,000	2.0
福岡早良(県) - 9	飯倉6丁目359番40 「飯倉6-28-12」	108,000	112,000	3.7
福岡早良(県) - 10	西新7丁目698番4 「西新7-1-36」	283,000	296,000	4.6
福岡早良(県) - 11	南庄6丁目116番ほか1筆 「南庄6-9-30」	146,000	154,000	5.5
福岡早良(県) - 12	田村6丁目90番5 「田村6-19-26」	71,000	73,700	3.8

平成27年度福岡県地価調査 基準地価格一覧表

基準地番号	基準地の所在及び地番並びに「住居表示」	前年価格 (円/m <sup>2</sup> )	当年価格 (円/m <sup>2</sup> )	対前年変動率 (%)
福岡早良(県) - 13	東入部2丁目350番9 「東入部2-15-27」	42,500	43,500	2.4
福岡早良(県) - 14	荒江3丁目55番 「荒江3-5-18」	132,000	135,000	2.3
福岡早良(県) - 15	早良1丁目1265番13 「早良1-13-27」	36,600	36,100	▲ 1.4
福岡早良(県) - 16	西新7丁目801番12 「西新7-9-16」	272,000	286,000	5.1
福岡早良(県) - 17	有田1丁目8番21 「有田1-11-23」	113,000	116,000	2.7
福岡早良(県) - 18	弥生1丁目99番 「弥生1-4-15」	235,000	250,000	6.4
福岡早良(県) - 19	賀茂4丁目429番7 「賀茂4-37-12」	102,000	105,000	2.9
福岡早良(県) - 20	西入部2丁目126番1 「西入部2-3-10」	29,600	29,100	▲ 1.7
福岡早良(県) 5- 1	飯倉4丁目337番1 「飯倉4-1-4」	141,000	143,000	1.4
福岡早良(県) 5- 2	室見1丁目2番4 「室見1-2-5」	328,000	348,000	6.1
福岡早良(県) 5- 3	西新3丁目212番42ほか1筆 「西新3-2-3」	485,000	520,000	7.2
福岡早良(県) 5- 4	城西1丁目69番 「城西1-5-25」	330,000	347,000	5.2
福岡早良(県) 5- 5	荒江2丁目259番ほか1筆 「荒江2-12-1」	205,000	209,000	2.0
大牟田(県) - 1	大字岬字江端1番	22,000	21,100	▲ 4.1
大牟田(県) - 2	宮原町2丁目66番38	28,200	27,600	▲ 2.1
大牟田(県) - 3	神田町143番1	20,300	19,400	▲ 4.4
大牟田(県) - 4	大字手鎌字高柳1289番1	24,900	24,200	▲ 2.8
大牟田(県) - 5	天領町3丁目7番19	24,200	23,600	▲ 2.5
大牟田(県) - 6	大字田隈字平松73番13	26,800	26,500	▲ 1.1
大牟田(県) - 7	大字歴木字東内畑284番3	24,100	23,400	▲ 2.9
大牟田(県) - 8	大字白川字瀬萩12番26	32,800	32,600	▲ 0.6
大牟田(県) - 9	中白川町3丁目260番2	28,500	28,300	▲ 0.7
大牟田(県) - 10	大字歴木字岩ヶ下1371番4	23,800	22,800	▲ 4.2
大牟田(県) - 11	大字歴木字平野山1807番983	25,600	24,800	▲ 3.1
大牟田(県) - 12	宮坂町20番4	23,800	23,100	▲ 2.9
大牟田(県) - 13	正山町66番1	43,600	43,600	0.0
大牟田(県) - 14	諏訪町2丁目123番	27,200	26,900	▲ 1.1
大牟田(県) - 15	小浜町36番8	31,600	31,600	0.0
大牟田(県) - 16	新勝立町4丁目7番11	24,000	23,200	▲ 3.3
大牟田(県) - 17	長溝町23番14ほか1筆	30,700	30,300	▲ 1.3
大牟田(県) - 18	大字今山字南本村2688番	14,000	13,400	▲ 4.3
大牟田(県) - 19	大字上内字平原3336番2	13,400	12,700	▲ 5.2
大牟田(県) 5- 1	日出町1丁目1番3	46,500	44,600	▲ 4.1
大牟田(県) 5- 2	白金町174番	42,300	40,500	▲ 4.3
大牟田(県) 5- 3	大字歴木字大水口365番6	34,000	32,600	▲ 4.1
大牟田(県) 5- 4	上町2丁目4番11	47,500	46,600	▲ 1.9
大牟田(県) 5- 5	不知火町2丁目7番5	52,400	51,900	▲ 1.0
大牟田(県) 5- 6	岩本新町1丁目5番4ほか2筆	40,700	40,800	0.2
大牟田(県) 5- 7	大字手鎌字南角平968番1ほか9筆	31,000	30,000	▲ 3.2
大牟田(県) 5- 8	大字田隈字大坪825番1	44,700	43,300	▲ 3.1
大牟田(県) 9- 1	四山町80番79	9,200	9,200	0.0
久留米(県) - 1	山川町字塚本1349番10	38,400	38,400	0.0
久留米(県) - 2	善導寺町飯田字南屋敷572番7	35,700	35,700	0.0
久留米(県) - 3	高良内町字野内2944番14	43,900	44,300	0.9
久留米(県) - 4	三潞町田川字中原52番7ほか1筆	30,500	30,700	0.7
久留米(県) - 5	藤山町字ワリコ1037番	15,200	15,000	▲ 1.3
久留米(県) - 6	諏訪野町字松田2103番4	74,500	76,000	2.0
久留米(県) - 7	南4丁目208番15 「南4-16-23」	59,100	60,900	3.0
久留米(県) - 8	諏訪野町字下蕎麦田2378番32	97,000	98,000	1.0
久留米(県) - 9	野中町字井手口797番4ほか2筆	62,000	63,000	1.6
久留米(県) - 10	荒木町荒木字出水の上1917番29	35,500	35,200	▲ 0.8
久留米(県) - 11	上津町字蔵の町1817番6	40,700	40,500	▲ 0.5
久留米(県) - 12	城南町7番17	78,700	81,800	3.9
久留米(県) - 13	津福本町字寺山938番10	59,000	58,700	▲ 0.5
久留米(県) - 14	野伏間1丁目1604番20 「野伏間1-16-28」	56,000	58,000	3.6
久留米(県) - 15	京町字7丁目264番9ほか1筆	54,700	54,600	▲ 0.2
久留米(県) - 16	津福本町字才五郎1693番113ほか1筆	52,500	52,500	0.0
久留米(県) - 17	諏訪野町字鞍打1744番6ほか2筆	63,800	64,400	0.9
久留米(県) - 18	国分町字立割985番8ほか3筆	54,800	55,300	0.9

平成27年度福岡県地価調査 基準地価格一覧表

基準地番号	基準地の所在及び地番並びに「住居表示」	前年価格 (円/m <sup>2</sup> )	当年価格 (円/m <sup>2</sup> )	対前年変動率 (%)
久留米(県) - 19	田主丸町田主丸字下馬場1109番6ほか1筆	20,500	20,000	▲ 2.4
久留米(県) - 20	田主丸町地徳字久保2112番	9,300	9,200	▲ 1.1
久留米(県) - 21	田主丸町船越字東行徳1220番1	11,300	11,200	▲ 0.9
久留米(県) - 22	三潞町玉満字中小路の二2130番	24,000	24,000	0.0
久留米(県) - 23	北野町今山字下四本木830番7	33,700	33,600	▲ 0.3
久留米(県) - 24	北野町中川字下川原2306番21	21,800	21,400	▲ 1.8
久留米(県) - 25	北野町金島字三井田1999番15	24,800	24,300	▲ 2.0
久留米(県) - 26	北野町高良字七ヶ瀬1808番19	26,200	25,800	▲ 1.5
久留米(県) - 27	城島町檜津字宮ノ前825番2	19,100	18,900	▲ 1.0
久留米(県) - 28	城島町江上字千代島前411番1ほか3筆	16,200	15,700	▲ 3.1
久留米(県) - 29	城島町下青木字南小路1074番1ほか2筆	16,100	15,600	▲ 3.1
久留米(県) - 30	城島町浮島字外開818番2ほか1筆	12,800	12,400	▲ 3.1
久留米(県) - 31	三潞町高三潞字庄分249番2	25,100	25,100	0.0
久留米(県) - 32	三潞町西牟田字古賀4518番12	24,400	24,400	0.0
久留米(県) - 33	太郎原町字西1903番3	21,700	21,400	▲ 1.4
久留米(県) - 34	小森野6丁目2082番1ほか1筆 「小森野6-12-3」	26,000	26,000	0.0
久留米(県) - 35	東和町3番3	128,000	134,000	4.7
久留米(県) 5- 1	東町32番2	147,000	145,000	▲ 1.4
久留米(県) 5- 2	長門石3丁目360番15ほか3筆 「長門石3-1-61」	58,000	57,700	▲ 0.5
久留米(県) 5- 3	東町38番44	193,000	190,000	▲ 1.6
久留米(県) 5- 4	城南町3番19ほか1筆	131,000	136,000	3.8
久留米(県) 5- 5	藤山町字上一丁田1714番5ほか5筆	57,000	55,000	▲ 3.5
久留米(県) 5- 6	田主丸町田主丸字東内畑529番4	35,000	34,000	▲ 2.9
久留米(県) 5- 7	北野町今山字大六613番6	36,800	36,200	▲ 1.6
久留米(県) 5- 8	城島町城島字町屋敷282番3	21,000	20,500	▲ 2.4
久留米(県) 5- 9	三潞町玉満字金屋3078番1	35,500	35,200	▲ 0.8
久留米(県) 5- 10	東合川2丁目2番8ほか1筆 「東合川2-2-8」	131,000	135,000	3.1
久留米(県) 5- 11	東櫛原町字高太郎930番1	99,000	101,000	2.0
久留米(県) 9- 1	宮ノ陣町若松字粟ノ瀬1番6	22,500	22,500	0.0
直方(県) - 1	大字永満寺2559番14	14,400	14,300	▲ 0.7
直方(県) - 2	大字下新入1692番	16,900	16,600	▲ 1.8
直方(県) - 3	大字直方667番60	25,800	25,600	▲ 0.8
直方(県) - 4	大字頓野767番1	21,600	21,300	▲ 1.4
直方(県) - 5	大字上頓野2606番13	17,600	17,500	▲ 0.6
直方(県) - 6	大字下新入1317番28	19,000	18,900	▲ 0.5
直方(県) 5- 1	須崎町165番2 「須崎町15-18」	34,300	33,000	▲ 3.8
直方(県) 9- 1	大字上新入1776番15	14,100	13,700	▲ 2.8
飯塚(県) - 1	片島3丁目406番22ほか1筆 「片島3-10-32」	38,800	37,700	▲ 2.8
飯塚(県) - 2	菰田東1丁目159番5 「菰田東1-3-37」	26,600	26,100	▲ 1.9
飯塚(県) - 3	伊岐須字大坪842番36	26,600	26,000	▲ 2.3
飯塚(県) - 4	鯉田字市ノ間2525番130	31,700	31,000	▲ 2.2
飯塚(県) - 5	柏の森字丁ノ坪634番35	40,500	39,700	▲ 2.0
飯塚(県) - 6	幸袋字昆砂門537番30	28,600	27,900	▲ 2.4
飯塚(県) - 7	八木山字本村1061番1	6,400	6,300	▲ 1.6
飯塚(県) - 8	下三緒字八本松35番715	25,200	25,000	▲ 0.8
飯塚(県) - 9	長尾字谷1050番1	15,600	14,700	▲ 5.8
飯塚(県) - 10	長尾字過ノ元22番96	15,000	14,400	▲ 4.0
飯塚(県) - 11	内野字下町3336番	8,900	8,700	▲ 2.2
飯塚(県) - 12	山口字前田330番3ほか2筆	7,200	7,000	▲ 2.8
飯塚(県) - 13	堀池字神田283番3	28,500	27,800	▲ 2.5
飯塚(県) - 14	弁分字古ノ首258番78	22,200	22,000	▲ 0.9
飯塚(県) - 15	太郎丸字長福寺405番24	19,600	19,000	▲ 3.1
飯塚(県) - 16	枝国字井田浦406番36	24,200	23,600	▲ 2.5
飯塚(県) - 17	仁保字日焼232番9	-	19,000	-
飯塚(県) - 18	筒野字安ノ坂435番1ほか1筆	6,300	6,200	▲ 1.6
飯塚(県) - 19	綱分字池部689番17	19,200	18,900	▲ 1.6
飯塚(県) - 20	勢田字小谷996番7	12,400	12,200	▲ 1.6
飯塚(県) - 21	勢田字向春2503番25	9,500	9,400	▲ 1.1
飯塚(県) 5- 1	新飯塚1996番1 「新飯塚6-23」	59,800	57,500	▲ 3.8

平成27年度福岡県地価調査 基準地価格一覧表

基準地番号	基準地の所在及び地番並びに「住居表示」	前年価格 (円/m <sup>2</sup> )	当年価格 (円/m <sup>2</sup> )	対前年変動率 (%)
飯塚(県) 5- 2	長尾字岩野1 2 4 7番2	19,100	18,300	▲ 4.2
飯塚(県) 5- 3	天道字宇度4 1 3番2	28,600	28,000	▲ 2.1
飯塚(県) 5- 4	有井字鳥羽3 3 4番1 2	41,000	39,000	▲ 4.9
飯塚(県) 5- 5	口原字前牟田3 4 1番1	29,200	28,300	▲ 3.1
飯塚(県) 5- 6	川津字上深町4 0 4番3ほか2筆	43,000	41,000	▲ 4.7
飯塚(県) 9- 1	横田字後牟田6 6 9番7 2ほか1 9筆	8,000	7,900	▲ 1.3
飯塚(県) 9- 2	大分字原田4 5 6番2ほか1 9筆	4,300	4,200	▲ 2.3
飯塚(県) 9- 3	平恒字源知4 3 5番8 1ほか2筆	6,650	6,500	▲ 2.3
飯塚(県) 9- 4	有安字鳥羽9 5 8番9	6,200	6,100	▲ 1.6
田川(県) - 1	大黒町9 7 5番5ほか1筆 「大黒町9-4 8」	25,500	25,000	▲ 2.0
田川(県) - 2	大字弓削田1 5 2 8番1 3ほか1筆	14,500	14,300	▲ 1.4
田川(県) - 3	大字夏吉1 9 7番4 4	16,900	16,700	▲ 1.2
田川(県) - 4	大字楠9 5 0番1	15,700	15,400	▲ 1.9
田川(県) - 5	大字位登1 3 1 5番2 1	13,700	13,500	▲ 1.5
田川(県) 5- 1	春日町9 3 4番1ほか1筆 「春日町2-4」	-	35,500	-
田川(県) 5- 2	大字川宮1 7 5 7番5	42,300	42,000	▲ 0.7
田川(県) 9- 1	大字伊加利1 8 0 5番2 0ほか1筆	7,800	7,700	▲ 1.3
柳川(県) - 1	立石字新堀9 1 9番6	22,400	21,900	▲ 2.2
柳川(県) - 2	上宮永町字西本田9 7番2 3ほか1筆	33,100	32,700	▲ 1.2
柳川(県) - 3	田脇字村中東8 8 8番1	18,100	17,500	▲ 3.3
柳川(県) - 4	三橋町久末字頭無8 3 8番1ほか1筆	23,100	22,700	▲ 1.7
柳川(県) - 5	新外町1 0 9番2 3	32,000	31,500	▲ 1.6
柳川(県) - 6	大和町鷹ノ尾字小対米1 1 7 8番5ほか1筆	19,000	18,600	▲ 2.1
柳川(県) - 7	大和町徳益字神の前9 4番	20,700	20,300	▲ 1.9
柳川(県) - 8	大和町塩塚字明官1 1 4 8番1ほか1筆	12,300	12,000	▲ 2.4
柳川(県) - 9	三橋町木元字中ノ天神2 4 0番	14,500	14,200	▲ 2.1
柳川(県) - 10	三橋町高畑字前田2 4 5番3	31,700	31,500	▲ 0.6
柳川(県) 5- 1	大和町中島字北浦5 6 0番	22,500	21,700	▲ 3.6
柳川(県) 5- 2	三橋町下百町字小坪9番1	57,400	55,500	▲ 3.3
柳川(県) 5- 3	本町4 0番1 3	52,500	50,500	▲ 3.8
柳川(県) 5- 4	大和町鷹ノ尾字神田町1 4 1番2ほか1筆	27,400	26,500	▲ 3.3
柳川(県) 9- 1	三橋町柳河字小坪9 1 4番1	18,700	18,300	▲ 2.1
八女(県) - 1	吉田字辺田ノ上1 3 1 2番2ほか1筆	17,000	16,600	▲ 2.4
八女(県) - 2	稲富字久来町4 2 0番5	18,100	17,700	▲ 2.2
八女(県) - 3	馬場字慈久保2 2 1番1 3	23,000	22,500	▲ 2.2
八女(県) - 4	本村字柳5 4番4ほか1筆	25,100	24,600	▲ 2.0
八女(県) - 5	山内字志ノ江3 0 0番2 1	14,800	14,300	▲ 3.4
八女(県) - 6	上陽町北川内字柴尾4 3 0番1ほか2筆	14,000	13,500	▲ 3.6
八女(県) - 7	上陽町北川内字室園4 5 2 8番1	9,100	8,700	▲ 4.4
八女(県) - 8	黒木町桑原字北屋敷3 0 1番	14,600	14,200	▲ 2.7
八女(県) - 9	黒木町北木屋字馬渡2 4 1 2番1	6,700	6,500	▲ 3.0
八女(県) - 10	黒木町北大淵字井手下7 2 0 3番2	5,360	5,200	▲ 3.0
八女(県) - 11	黒木町土窪字上川原6 5 9番1 1	10,600	10,100	▲ 4.7
八女(県) - 12	立花町北山字檜ヶ平2 8 9 3番3ほか1筆	10,600	10,200	▲ 3.8
八女(県) - 13	立花町上辺春字熊川1 0 1 4番1	8,350	8,050	▲ 3.6
八女(県) - 14	立花町白木字土野々1 7 7 6番	5,100	4,900	▲ 3.9
八女(県) - 15	立花町山崎字外開1 9 4 1番4ほか1筆	15,100	14,500	▲ 4.0
八女(県) - 16	立花町原島字六原3 8 5番3	14,400	13,800	▲ 4.2
八女(県) - 17	矢部村矢部字真弓尾3 9 8 2番ほか2筆	7,000	6,700	▲ 4.3
八女(県) - 18	矢部村矢部字栗原4 5 5 2番	3,850	3,700	▲ 3.9
八女(県) - 19	矢部村北矢部字飛4 4 9 7番	2,750	2,700	▲ 1.8
八女(県) - 20	星野村字古野1 3 1 1 6番1	7,100	6,850	▲ 3.5
八女(県) - 21	星野村字中曾1 5 5 2 6番1	2,850	2,750	▲ 3.5
八女(県) - 22	星野村字中原下1 2 3 8番1	4,850	4,700	▲ 3.1
八女(県) 5- 1	本町字矢原町東裏4 6 0番1ほか1筆	31,000	30,000	▲ 3.2
八女(県) 5- 2	上陽町北川内字川端5 4 6番1	19,600	18,900	▲ 3.6
八女(県) 5- 3	黒木町本分字上南6 8 4番	21,500	20,600	▲ 4.2
八女(県) 5- 4	立花町谷川字樋渡1 0 9 9番2	21,000	20,100	▲ 4.3
八女(県) 5- 5	矢部村北矢部字中村道下1 1 0 0 8番8	9,000	8,500	▲ 5.6

平成27年度福岡県地価調査 基準地価格一覧表

基準地番号	基準地の所在及び地番並びに「住居表示」	前年価格 (円/m <sup>2</sup> )	当年価格 (円/m <sup>2</sup> )	対前年変動率 (%)
八女(県) 5- 6	星野村字鍛冶屋13092番7	9,200	9,000	▲ 2.2
八女(県) 5- 7	本村字荷稻542番4ほか1筆	29,700	29,000	▲ 2.4
八女(県) 5- 8	黒木町今字平ノ前2175番6	19,600	19,000	▲ 3.1
筑後(県) - 1	大字長浜字前田1428番9	32,700	33,100	1.2
筑後(県) - 2	大字羽犬塚字南窓畑346番1	30,300	30,600	1.0
筑後(県) - 3	大字津島字下峠526番2ほか2筆	26,200	26,600	1.5
筑後(県) - 4	大字下北島字櫛引1210番33	31,900	31,900	0.0
筑後(県) - 5	大字山ノ井字野田704番14	41,200	42,400	2.9
筑後(県) 5- 1	大字山ノ井字扇田769番7	57,300	56,800	▲ 0.9
筑後(県) 9- 1	大字長浜字南十方2090番7	13,400	13,300	▲ 0.7
大川(県) - 1	大字郷原字西田399番1	21,000	20,200	▲ 3.8
大川(県) - 2	大字一木字宮ノ前ノ三1159番1	18,100	17,500	▲ 3.3
大川(県) - 3	大字上白垣字畑田365番4	15,500	14,800	▲ 4.5
大川(県) 5- 1	大字榎津字中曾利149番6	47,000	45,300	▲ 3.6
大川(県) 5- 2	大字向島字小屋ノ内1698番1ほか1筆	38,000	36,300	▲ 4.5
大川(県) 9- 1	大字中古賀字下ノ割1064番16ほか1筆	9,900	9,600	▲ 3.0
大川(県) 9- 2	大字鬼古賀字曲輪ノ内171番1ほか9筆	17,800	17,300	▲ 2.8
行橋(県) - 1	西宮市4丁目159番20 「西宮市4-11-2」	38,000	38,000	0.0
行橋(県) - 2	大橋2丁目2999番2 「大橋2-7-30」	34,000	34,000	0.0
行橋(県) - 3	大字道場寺字徳永畦1003番12	18,900	18,700	▲ 1.1
行橋(県) - 4	南大橋2丁目1184番4 「南大橋2-2-25」	30,000	30,000	0.0
行橋(県) - 5	大字中津熊字六ツ折347番19	24,200	24,200	0.0
行橋(県) - 6	行事7丁目263番16 「行事7-34-10」	28,000	28,000	0.0
行橋(県) - 7	大字今井字文久3214番6	14,700	14,700	0.0
行橋(県) 5- 1	中央3丁目514番5 「中央3-5-3」	51,400	51,400	0.0
行橋(県) 5- 2	西宮市1丁目139番1 「西宮市1-9-13」	80,000	80,000	0.0
豊前(県) - 1	大字千束151番2	19,000	18,900	▲ 0.5
豊前(県) - 2	大字久松103番7ほか1筆	18,300	18,200	▲ 0.5
豊前(県) - 3	大字松江1104番12	18,600	18,400	▲ 1.1
豊前(県) - 4	大字大村11番10	14,800	14,700	▲ 0.7
豊前(県) 5- 1	大字塔田640番1ほか1筆	27,300	27,000	▲ 1.1
豊前(県) 9- 1	大字宇島76番26	8,260	8,210	▲ 0.6
中間(県) - 1	中央1丁目4258番1 「中央1-8-10」	32,500	32,000	▲ 1.5
中間(県) - 2	中尾3丁目3385番93 「中尾3-11-24」	33,200	33,200	0.0
中間(県) - 3	通谷4丁目214番109 「通谷4-4-33」	28,500	28,200	▲ 1.1
中間(県) - 4	大字上底井野字御座ノ瀬737番8	24,800	24,300	▲ 2.0
中間(県) - 5	中鶴1丁目7460番94 「中鶴1-5-27」	33,000	32,700	▲ 0.9
中間(県) - 6	大字垣生字三軒屋1959番1	12,300	12,000	▲ 2.4
中間(県) 5- 1	扇ヶ浦2丁目2581番90 「扇ヶ浦2-6-6」	39,600	39,200	▲ 1.0
小郡(県) - 1	力武字宮ノ脇1046番7	36,700	36,700	0.0
小郡(県) - 2	大保字原口1234番18	46,400	46,400	0.0
小郡(県) - 3	小郡字中尾689番76	42,500	42,200	▲ 0.7
小郡(県) - 4	小郡字下町1331番14ほか1筆	40,200	40,200	0.0
小郡(県) - 5	美鈴が丘4丁目5番9	58,000	60,100	3.6
小郡(県) - 6	力武字龍頭310番31	39,000	39,000	0.0
小郡(県) - 7	福童字内畑611番5	26,500	26,300	▲ 0.8
小郡(県) 5- 1	三沢字上鷹添3983番4	58,000	56,000	▲ 3.4
筑紫野(県) - 1	大字牛島316番1	48,800	49,200	0.8
筑紫野(県) - 2	大字山家5114番10	24,200	23,700	▲ 2.1
筑紫野(県) - 3	塔原東4丁目589番25 「塔原東4-10-3」	70,000	71,000	1.4
筑紫野(県) - 4	大字阿志岐2489番49	43,900	44,300	0.9
筑紫野(県) - 5	武蔵4丁目158番3 「武蔵4-7-35」	50,000	50,900	1.8
筑紫野(県) - 6	紫6丁目187番74 「紫6-5-2」	69,100	70,100	1.4
筑紫野(県) - 7	湯町2丁目265番3 「湯町2-8-3」	72,000	73,500	2.1
筑紫野(県) - 8	針摺北441番94 「針摺北3-16」	60,300	60,700	0.7
筑紫野(県) - 9	美しが丘南2丁目9番12	61,000	63,500	4.1
筑紫野(県) - 10	大字山口1139番1	19,100	18,900	▲ 1.0
筑紫野(県) 3- 1	武蔵3丁目211番ほか3筆	22,500	22,500	0.0
筑紫野(県) 5- 1	針摺中央2丁目367番4 「針摺中央2-17-7」	101,000	101,000	0.0



平成27年度福岡県地価調査 基準地価格一覧表

基準地番号	基準地の所在及び地番並びに「住居表示」	前年価格 (円/m <sup>2</sup> )	当年価格 (円/m <sup>2</sup> )	対前年変動率 (%)
筑紫野(県) 5- 2	二日市中央6丁目567番11ほか1筆 「二日市中央6-3-22」	130,000	132,000	1.5
春日(県) - 1	春日9丁目60番ほか1筆	86,500	87,500	1.2
春日(県) - 2	小倉6丁目117番	77,000	77,000	0.0
春日(県) - 3	紅葉ヶ丘西6丁目105番	85,200	85,900	0.8
春日(県) - 4	若葉台東4丁目30番	85,600	86,300	0.8
春日(県) - 5	下白水南1丁目104番	74,300	75,500	1.6
春日(県) - 6	白水池2丁目10番	70,500	71,000	0.7
春日(県) - 7	塚原台2丁目7番	57,000	57,700	1.2
春日(県) - 8	宝町3丁目11番8ほか1筆	106,000	107,000	0.9
春日(県) - 9	光町2丁目137番	105,000	107,000	1.9
春日(県) 5- 1	春日原東町3丁目22番	152,000	154,000	1.3
春日(県) 5- 2	須玖南1丁目113番	109,000	109,000	0.0
春日(県) 5- 3	桜ヶ丘4丁目23番	137,000	137,000	0.0
大野城(県) - 1	南ヶ丘6丁目29番 「南ヶ丘6-17-3」	58,500	59,000	0.9
大野城(県) - 2	つつじヶ丘4丁目846番37 「つつじヶ丘4-4-3」	56,700	57,200	0.9
大野城(県) - 3	中央1丁目325番5 「中央1-6-13」	101,000	103,000	2.0
大野城(県) - 4	大城2丁目110番83 「大城2-20-13」	50,000	50,300	0.6
大野城(県) - 5	山田1丁目506番35 「山田1-6-16」	88,000	89,500	1.7
大野城(県) - 6	大池1丁目15番2 「大池1-15-2」	64,700	65,300	0.9
大野城(県) - 7	錦町4丁目7番31 「錦町4-3-30」	132,000	134,000	1.5
大野城(県) - 8	下大利5丁目762番25 「下大利5-2-6」	87,000	87,500	0.6
大野城(県) - 9	若草2丁目1768番29 「若草2-19-10」	56,500	57,000	0.9
大野城(県) 5- 1	下大利1丁目331番16ほか1筆 「下大利1-9-31」	148,000	150,000	1.4
大野城(県) 5- 2	白木原1丁目233番22 「白木原1-11-4」	149,000	151,000	1.3
大野城(県) 5- 3	御笠川2丁目5番3 「御笠川2-5-2」	109,000	109,000	0.0
宗像(県) - 1	自由ヶ丘4丁目2番25	34,700	34,600	▲ 0.3
宗像(県) - 2	泉ヶ丘2丁目8番11	36,000	36,000	0.0
宗像(県) - 3	原町字館原2031番7	22,000	21,800	▲ 0.9
宗像(県) - 4	日の里9丁目13番10	35,000	34,600	▲ 1.1
宗像(県) - 5	石丸2丁目371番20 「石丸2-3-10」	29,400	29,400	0.0
宗像(県) - 6	城西ヶ丘6丁目11番16	35,700	35,700	0.0
宗像(県) - 7	陵敵寺2丁目2番32ほか1筆 「陵敵寺2-5-11」	33,400	32,500	▲ 2.7
宗像(県) - 8	大島字谷1099番	8,800	8,700	▲ 1.1
宗像(県) - 9	自由ヶ丘1丁目13番4	37,500	37,400	▲ 0.3
宗像(県) - 10	朝野173番	30,300	30,200	▲ 0.3
宗像(県) - 11	徳重1丁目700番4 「徳重1-6-10」	28,100	27,700	▲ 1.4
宗像(県) - 12	三倉1234番56 「三倉9-19」	30,000	29,700	▲ 1.0
宗像(県) - 13	青葉台2丁目13番5	31,700	31,600	▲ 0.3
宗像(県) - 14	深田字夕尺125番2	13,400	13,100	▲ 2.2
宗像(県) - 15	神湊字上灘1242番225ほか1筆	13,600	13,400	▲ 1.5
宗像(県) - 16	池田字木原1145番1	11,900	11,800	▲ 0.8
宗像(県) - 17	池田字白土3100番211	16,800	16,300	▲ 3.0
宗像(県) - 18	大島字真名箸168番ほか1筆	4,150	4,100	▲ 1.2
宗像(県) - 19	池浦字川原田372番31	16,100	15,800	▲ 1.9
宗像(県) - 20	野坂字御木屋491番	8,300	8,200	▲ 1.2
宗像(県) 5- 1	日の里1丁目29番4	51,000	51,000	0.0
宗像(県) 5- 2	東郷2丁目947番3 「東郷2-1-16」	56,000	55,000	▲ 1.8
宗像(県) 5- 3	鐘崎字町731番ほか1筆	15,700	15,200	▲ 3.2
宗像(県) 5- 4	王丸字出口420番2ほか3筆	51,400	51,400	0.0
太宰府(県) - 1	五条1丁目3244番1 「五条1-13-58」	66,000	66,500	0.8
太宰府(県) - 2	長浦台1丁目244番533 「長浦台1-4-10」	60,000	60,500	0.8
太宰府(県) - 3	石坂4丁目1065番21 「石坂4-4-10」	50,100	49,600	▲ 1.0
太宰府(県) - 4	朱雀6丁目11番17 「朱雀6-13-16」	62,500	63,200	1.1
太宰府(県) - 5	梅ヶ丘1丁目4260番44 「梅ヶ丘1-7-18」	43,700	44,000	0.7
太宰府(県) - 6	国分5丁目1059番4ほか1筆 「国分5-27-30」	40,300	40,100	▲ 0.5
太宰府(県) - 7	観世音寺1丁目216番ほか1筆 「観世音寺1-16-8」	87,900	89,100	1.4
太宰府(県) - 8	国分3丁目586番5 「国分3-5-32」	55,500	55,800	0.5
太宰府(県) - 9	大字北谷字宮ノ下517番	20,700	20,400	▲ 1.4
太宰府(県) - 10	大字吉松字日焼17番20	48,300	48,300	0.0

平成27年度福岡県地価調査 基準地価格一覧表

基準地番号	基準地の所在及び地番並びに「住居表示」	前年価格 (円/m <sup>2</sup> )	当年価格 (円/m <sup>2</sup> )	対前年変動率 (%)
太宰府(県) 5- 1	五条2丁目2475番11 「五条2-6-30」	114,000	112,000	▲ 1.8
太宰府(県) 5- 2	通古賀3丁目71番 「通古賀3-9-7」	116,000	116,000	0.0
古賀(県) - 1	千鳥2丁目1863番64 「千鳥2-7-7」	46,400	46,600	0.4
古賀(県) - 2	中央3丁目872番38 「中央3-7-17」	50,300	50,800	1.0
古賀(県) - 3	舞の里1丁目15番4 「舞の里1-15-4」	60,000	60,300	0.5
古賀(県) - 4	花鶴丘1丁目12番9	56,800	57,200	0.7
古賀(県) - 5	米多比字大地田1655番25	30,500	30,000	▲ 1.6
古賀(県) - 6	筵内字裏ノ谷1604番16	28,700	28,500	▲ 0.7
古賀(県) 5- 1	舞の里3丁目15番1ほか3筆 「舞の里3-15-12」	67,500	68,000	0.7
古賀(県) 5- 2	天神5丁目944番1ほか2筆 「天神5-10-2」	78,000	78,200	0.3
古賀(県) 9- 1	青柳字井ノ浦3526番3ほか7筆	26,400	26,200	▲ 0.8
福津(県) - 1	花見が丘2丁目1801番36 「花見が丘2-13-2」	42,000	42,000	0.0
福津(県) - 2	若木台6丁目5番10	40,600	41,000	1.0
福津(県) - 3	西福岡3丁目4500番168 「西福岡3-7-6」	38,300	38,800	1.3
福津(県) - 4	福岡南3丁目1313番66 「福岡南3-10-3」	39,000	39,500	1.3
福津(県) - 5	光陽台1丁目13番7	50,200	50,800	1.2
福津(県) - 6	畦町字大道下450番42	21,500	21,100	▲ 1.9
福津(県) - 7	光陽台5丁目7番5	46,000	46,000	0.0
福津(県) - 8	宮司浜2丁目2295番136 「宮司浜2-19-16」	29,000	29,000	0.0
福津(県) - 9	勝浦字古桂541番	16,000	15,600	▲ 2.5
福津(県) - 10	在自字新町971番1	15,500	15,100	▲ 2.6
福津(県) - 11	手光字通り堂1757番15ほか1筆	28,000	27,500	▲ 1.8
福津(県) 5- 1	中央6丁目3864番 「中央6-11-30」	73,000	72,400	▲ 0.8
福津(県) 5- 2	中央1丁目2061番4 「中央1-16-8」	58,300	58,300	0.0
うきは(県) - 1	吉井町字坂瀬川952番2	24,200	23,900	▲ 1.2
うきは(県) - 2	吉井町福永字高木66番14	20,300	20,100	▲ 1.0
うきは(県) - 3	吉井町鷹取字下冠1345番1	8,700	8,600	▲ 1.1
うきは(県) - 4	浮羽町新川字下妙見4438番1	4,200	4,100	▲ 2.4
うきは(県) - 5	浮羽町朝田字犬子堂548番25	18,800	18,500	▲ 1.6
うきは(県) - 6	浮羽町高見字桑ノ木879番	12,200	12,000	▲ 1.6
うきは(県) 5- 1	吉井町字札ノ辻1300番ほか1筆	40,200	38,800	▲ 3.5
うきは(県) 5- 2	浮羽町朝田字走り下588番6ほか1筆	36,400	35,400	▲ 2.7
うきは(県) 9- 1	吉井町富永字嶋巡り1614番5	7,700	7,600	▲ 1.3
宮若(県) - 1	本城字柴谷1371番	16,400	16,200	▲ 1.2
宮若(県) - 2	磯光字野入1269番67	14,100	13,900	▲ 1.4
宮若(県) - 3	下有木字奥ノ畑1264番1	8,900	8,800	▲ 1.1
宮若(県) - 4	龍徳字奥百合野8番75	15,800	15,400	▲ 2.5
宮若(県) - 5	福丸字錦203番2ほか1筆	14,700	14,500	▲ 1.4
宮若(県) - 6	小伏字片崩491番	7,600	7,500	▲ 1.3
宮若(県) 5- 1	福丸字錦218番1	27,400	26,800	▲ 2.2
宮若(県) 9- 1	宮田字草葉542番38ほか1筆	8,000	7,920	▲ 1.0
宮若(県) 9- 2	沼口字平ノ口117番1	10,900	10,800	▲ 0.9
嘉麻(県) - 1	上山田字西川1683番296	-	7,200	-
嘉麻(県) - 2	下山田字宮ノ前383番5ほか1筆	-	10,700	-
嘉麻(県) - 3	上山田字尾浦100番24	6,300	6,100	▲ 3.2
嘉麻(県) - 4	上山田字サワラテ1290番37	5,500	5,300	▲ 3.6
嘉麻(県) - 5	鴨生字中ノ坪500番19	17,600	17,300	▲ 1.7
嘉麻(県) - 6	馬見字本村709番1ほか1筆	5,800	5,700	▲ 1.7
嘉麻(県) - 7	漆生字山門598番18	14,000	13,800	▲ 1.4
嘉麻(県) - 8	下白井字古賀ノ谷1270番197	17,000	16,500	▲ 2.9
嘉麻(県) - 9	西郷字ヒヤケ854番9ほか2筆	8,500	8,400	▲ 1.2
嘉麻(県) - 10	大隈町字森下1005番1	15,600	15,300	▲ 1.9
嘉麻(県) - 11	下白井字棧敷原585番1	6,400	6,300	▲ 1.6
嘉麻(県) - 12	牛隈字ウツキ添1405番3	11,900	11,800	▲ 0.8
嘉麻(県) 5- 1	飯田字ヲチタ190番	16,000	15,300	▲ 4.4
嘉麻(県) 5- 2	大隈町字中河原254番1	20,500	19,600	▲ 4.4
朝倉(県) - 1	甘木字木船1197番8	30,600	30,300	▲ 1.0
朝倉(県) - 2	入地字西町2845番4	12,500	12,000	▲ 4.0
朝倉(県) - 3	大庭字後園3698番2	8,600	8,500	▲ 1.2

平成27年度福岡県地価調査 基準地価格一覧表

基準地番号	基準地の所在及び地番並びに「住居表示」	前年価格 (円/m <sup>2</sup> )	当年価格 (円/m <sup>2</sup> )	対前年変動率 (%)
朝倉(県) - 4	一木字東屋敷194番1	22,000	21,500	▲ 2.3
朝倉(県) - 5	堤字大坪971番2	27,600	27,300	▲ 1.1
朝倉(県) - 6	杷木寒水字口ノ下35番1	17,100	16,400	▲ 4.1
朝倉(県) - 7	杷木志波字井手ノ上1652番2	9,000	8,600	▲ 4.4
朝倉(県) - 8	石成字原山170番10	12,500	12,300	▲ 1.6
朝倉(県) - 9	杷木林田字鍛冶屋前415番5	10,800	10,400	▲ 3.7
朝倉(県) 5- 1	甘木字馬場口677番9ほか1筆	49,400	47,500	▲ 3.8
朝倉(県) 5- 2	杷木池田字神子田536番10ほか1筆	24,400	23,200	▲ 4.9
朝倉(県) 5- 3	宮野字大一原1949番1	22,400	21,600	▲ 3.6
朝倉(県) 5- 4	甘木字イクジ408番9ほか1筆	62,800	61,500	▲ 2.1
朝倉(県) 9- 1	屋永字西原4071番ほか2筆	13,100	12,900	▲ 1.5
みやま(県) - 1	瀬高町下庄字西婦計864番11	18,900	18,300	▲ 3.2
みやま(県) - 2	瀬高町大草字東屋敷1517番	12,500	12,300	▲ 1.6
みやま(県) - 3	瀬高町小川字合ノ瀬1008番12	18,300	17,700	▲ 3.3
みやま(県) - 4	山川町立山字野添437番1	10,400	10,100	▲ 2.9
みやま(県) - 5	山川町重富字勝負谷290番	7,650	7,400	▲ 3.3
みやま(県) - 6	高田町濃施字野添643番20	21,100	20,900	▲ 0.9
みやま(県) - 7	高田町今福字町146番1	18,300	17,700	▲ 3.3
みやま(県) - 8	高田町田尻字干渡1678番	11,600	11,300	▲ 2.6
みやま(県) - 9	高田町下楠田字渡瀬1669番5	19,600	19,200	▲ 2.0
みやま(県) - 10	高田町永治字源七開831番1ほか1筆	9,100	8,850	▲ 2.7
みやま(県) 5- 1	瀬高町下庄字北原2210番2	27,700	26,200	▲ 5.4
みやま(県) 5- 2	山川町尾野字福原2123番1	18,000	17,000	▲ 5.6
みやま(県) 5- 3	瀬高町下庄字京手523番1ほか1筆	25,200	24,400	▲ 3.2
みやま(県) 9- 1	山川町北関字道念940番8ほか1筆	4,750	4,750	0.0
糸島(県) - 1	篠原東1丁目651番7 「篠原東1-4-11」	44,000	44,800	1.8
糸島(県) - 2	南風台3丁目35番 「南風台3-6-3」	52,300	54,200	3.6
糸島(県) - 3	神在字浜ノ園1050番34	44,800	45,000	0.4
糸島(県) - 4	波多江駅北3丁目150番18 「波多江駅北3-3-33」	47,900	48,800	1.9
糸島(県) - 5	前原東3丁目1386番15 「前原東3-15-5」	47,400	48,200	1.7
糸島(県) - 6	潤4丁目531番1 「潤4-1-25」	43,100	44,400	3.0
糸島(県) - 7	浦志2丁目286番1 「浦志2-4-30」	43,300	44,600	3.0
糸島(県) - 8	二丈福井字新田2464番2	17,100	16,600	▲ 2.9
糸島(県) - 9	二丈深江字井傘田1103番60	30,000	29,700	▲ 1.0
糸島(県) - 10	二丈武字北武352番16	23,700	23,200	▲ 2.1
糸島(県) - 11	二丈深江字東町581番8	22,500	22,000	▲ 2.2
糸島(県) - 12	二丈鹿家字帯石1807番	8,100	8,000	▲ 1.2
糸島(県) - 13	志摩稲葉73番1	31,600	31,600	0.0
糸島(県) - 14	志摩井田原字新開76番18ほか1筆	24,300	24,200	▲ 0.4
糸島(県) - 15	板持字西福116番1	23,100	22,700	▲ 1.7
糸島(県) - 16	志摩野北字冷田2019番	12,300	12,100	▲ 1.6
糸島(県) - 17	志摩茶屋字東383番	11,900	11,800	▲ 0.8
糸島(県) - 18	志摩岐志字基384番	13,500	13,300	▲ 1.5
糸島(県) - 19	志摩馬場字大久保184番3	15,900	15,700	▲ 1.3
糸島(県) 5- 1	前原中央2丁目373番4 「前原中央2-5-18」	109,000	107,000	▲ 1.8
糸島(県) 5- 2	二丈吉井字西古川4086番14ほか3筆	25,100	24,200	▲ 3.6
糸島(県) 5- 3	浦志2丁目301番4 「浦志2-14-12」	78,000	78,000	0.0
那珂川(県) - 1	片縄北2丁目345番13 「片縄北2-14-16」	58,800	59,500	1.2
那珂川(県) - 2	今光3丁目247番	76,000	76,800	1.1
那珂川(県) - 3	大字南面里字田久保242番5	23,000	22,000	▲ 4.3
那珂川(県) - 4	西隈2丁目46番8 「西隈2-5-18」	49,800	49,800	0.0
那珂川(県) - 5	松木2丁目229番	68,000	68,500	0.7
那珂川(県) - 6	大字上梶原字楠木767番2	28,000	27,600	▲ 1.4
那珂川(県) 5- 1	中原2丁目11番	117,000	117,000	0.0
宇美(県) - 1	光正寺2丁目4497番6 「光正寺2-9-8」	46,100	46,100	0.0
宇美(県) - 2	貴船2丁目668番8 「貴船2-18-1」	39,600	39,600	0.0
宇美(県) - 3	若草1丁目3304番648ほか1筆 「若草1-7-15」	39,700	39,500	▲ 0.5
宇美(県) - 4	とびたけ1丁目1556番355 「とびたけ1-12-18」	36,400	36,100	▲ 0.8
宇美(県) 5- 1	光正寺1丁目4435番1 「光正寺1-4-58」	64,400	63,800	▲ 0.9

平成27年度福岡県地価調査 基準地価格一覧表

基準地番号	基準地の所在及び地番並びに「住居表示」	前年価格 (円/m <sup>2</sup> )	当年価格 (円/m <sup>2</sup> )	対前年変動率 (%)
宇美(県) 9- 1	大字宇美字安楽寺3381番11ほか1筆	20,700	20,500	▲ 1.0
篠栗(県) - 1	大字尾仲字大柳517番1	54,600	54,400	▲ 0.4
篠栗(県) - 2	大字篠栗字山崎4655番10	48,000	47,900	▲ 0.2
篠栗(県) - 3	大字津波黒字イテリウ280番4	41,000	40,800	▲ 0.5
篠栗(県) - 4	大字金出字屋敷3484番	29,800	28,900	▲ 3.0
篠栗(県) 5- 1	大字尾仲字曲り425番1ほか1筆	65,700	65,300	▲ 0.6
篠栗(県) 5- 2	大字乙大字平石982番4	64,600	64,000	▲ 0.9
志免(県) - 1	田富1丁目260番50 「田富1-10-8」	56,500	57,000	0.9
志免(県) - 2	桜丘2丁目37番 「桜丘2-5-13」	55,500	55,700	0.4
志免(県) - 3	向ヶ丘2丁目1827番69 「向ヶ丘2-15-4」	59,500	59,500	0.0
志免(県) - 4	志免3丁目1410番2 「志免3-6-3」	66,000	66,400	0.6
志免(県) 5- 1	別府1丁目211番15ほか1筆 「別府1-21-6」	70,800	70,800	0.0
志免(県) 9- 1	別府北3丁目667番2 「別府北3-3-10」	64,500	64,200	▲ 0.5
須恵(県) - 1	大字須恵字火焼346番63	41,900	41,900	0.0
須恵(県) - 2	大字旅石字佛ノ浦115番406	40,400	40,700	0.7
須恵(県) - 3	大字植木字寺浦1979番44	39,000	39,400	1.0
須恵(県) 5- 1	大字須恵字サル田1070番2	58,600	59,000	0.7
須恵(県) 9- 1	大字上須恵字岩ノ下1356番1	24,200	23,900	▲ 1.2
須恵(県) 9- 2	大字植木字尾黒181番14ほか2筆	36,300	35,900	▲ 1.1
新宮(県) - 1	大字下府字蓮池409番10	63,500	64,200	1.1
新宮(県) - 2	夜白2丁目302番6 「夜白2-3-13」	53,300	54,600	2.4
新宮(県) - 3	大字湊字前新開212番1	41,300	42,300	2.4
新宮(県) - 4	大字立花口字左屋2292番59	19,600	19,400	▲ 1.0
新宮(県) - 5	大字立花口字屋敷1239番	16,800	16,600	▲ 1.2
新宮(県) 5- 1	美咲2丁目1621番6 「美咲2-10-8」	84,500	84,500	0.0
新宮(県) 5- 2	大字三代字大森827番4	103,000	103,000	0.0
新宮(県) 9- 1	大字上府字北尾1561番16ほか1筆	28,800	28,800	0.0
新宮(県) 9- 2	大字立花口字日焼409番1	24,900	23,900	▲ 4.0
久山(県) - 1	大字山田字石切399番412	37,500	36,900	▲ 1.6
久山(県) - 2	大字山田字大城戸1656番	38,600	38,100	▲ 1.3
久山(県) - 3	大字久原字天神面3704番2	39,000	38,000	▲ 2.6
久山(県) - 4	大字久原字木寄3092番	32,800	32,400	▲ 1.2
久山(県) - 5	大字山田字石切393番71ほか1筆	20,000	19,900	▲ 0.5
粕屋(県) - 1	長者原東1丁目16番10 「長者原東1-1-18」	64,000	64,900	1.4
粕屋(県) - 2	仲原2丁目2038番5 「仲原2-13-16」	57,000	57,600	1.1
粕屋(県) - 3	大字大隈字榮松1311番1ほか2筆	37,800	38,000	0.5
粕屋(県) - 4	大字江辻字大地田409番1ほか2筆	40,600	40,600	0.0
粕屋(県) 5- 1	長者原3丁目236番4ほか2筆 「長者原3-1-18」	73,500	75,000	2.0
粕屋(県) 9- 1	大字仲原字釜屋2729番4	56,200	56,200	0.0
芦屋(県) - 1	高浜町3087番78 「高浜町22-6」	25,400	25,100	▲ 1.2
芦屋(県) - 2	花美坂32番15 「花美坂32-15」	32,400	32,400	0.0
芦屋(県) - 3	大字山鹿字亀ノ甲1215番6	22,000	21,800	▲ 0.9
芦屋(県) - 4	大字芦屋字下ノ辻3104番6	21,000	20,700	▲ 1.4
芦屋(県) - 5	山鹿2293番57 「山鹿39-30」	24,000	23,800	▲ 0.8
芦屋(県) 5- 1	中ノ浜1924番 「中ノ浜5-46」	27,000	26,500	▲ 1.9
水巻(県) - 1	頃末南1丁目585番101 「頃末南1-13-2」	35,500	35,500	0.0
水巻(県) - 2	二東1丁目317番9	27,400	27,100	▲ 1.1
水巻(県) - 3	梅ノ木団地1番165 「梅ノ木団地58-4」	-	33,300	-
水巻(県) - 4	猪熊8丁目1002番5 「猪熊8-2-58」	26,400	26,000	▲ 1.5
水巻(県) 5- 1	頃末北1丁目1039番5ほか1筆 「頃末北1-7-2」	43,200	42,500	▲ 1.6
水巻(県) 9- 1	立屋敷1丁目346番1 「立屋敷1-13-15」	25,700	25,500	▲ 0.8
岡垣(県) - 1	吉木東1丁目1129番8 「吉木東1-34-12」	22,500	22,300	▲ 0.9
岡垣(県) - 2	旭台2丁目560番569 「旭台2-12-10」	30,700	30,600	▲ 0.3
岡垣(県) - 3	海老津駅南2丁目1008番22 「海老津駅南2-8-9」	24,800	24,700	▲ 0.4
岡垣(県) - 4	南高陽392番178 「南高陽1-9」	25,300	25,100	▲ 0.8
岡垣(県) - 5	山田峠1丁目1番64 「山田峠1-7-9」	21,500	21,300	▲ 0.9
岡垣(県) - 6	大字糠塚字本村601番2	19,000	18,800	▲ 1.1
岡垣(県) - 7	大字原字一ノ井手612番2	15,100	15,000	▲ 0.7
岡垣(県) 3- 1	東山田1丁目312番1	8,700	8,300	▲ 4.6

平成27年度福岡県地価調査 基準地価格一覧表

基準地番号	基準地の所在及び地番並びに「住居表示」	前年価格 (円/m <sup>2</sup> )	当年価格 (円/m <sup>2</sup> )	対前年変動率 (%)
岡垣(県) 5- 1	鍋田1丁目435番150 「鍋田1-2-15」	41,800	41,300	▲ 1.2
遠賀(県) - 1	広渡1丁目1750番8 「広渡1-2-9」	33,200	33,000	▲ 0.6
遠賀(県) - 2	田園3丁目1224番173 「田園3-20-7」	27,500	27,500	0.0
遠賀(県) - 3	浅木2丁目617番23 「浅木2-7-3」	27,800	26,800	▲ 3.6
遠賀(県) - 4	芙蓉1丁目842番70 「芙蓉1-5-3」	18,300	18,000	▲ 1.6
遠賀(県) 5- 1	大字今古賀字前見631番2ほか1筆	51,900	51,000	▲ 1.7
遠賀(県) 5- 2	松の本四丁目59番26 「松の本4-11-27」	48,500	47,800	▲ 1.4
小竹(県) - 1	大字御徳字雀堂1795番10	9,500	9,350	▲ 1.6
小竹(県) - 2	大字南良津字丸山1989番8	7,700	7,500	▲ 2.6
小竹(県) - 3	大字勝野字名免町2838番11	12,800	12,600	▲ 1.6
小竹(県) - 4	大字新多字砂田364番6	8,600	8,500	▲ 1.2
小竹(県) 5- 1	大字新多字十二割1511番7ほか2筆	14,500	14,100	▲ 2.8
小竹(県) 9- 1	大字御徳字口伝ヶ浦1673番5	5,000	4,900	▲ 2.0
鞍手(県) - 1	大字中山字唐ヶ崎3518番25	17,500	17,400	▲ 0.6
鞍手(県) - 2	大字新北字田崎1078番1ほか1筆	12,500	12,400	▲ 0.8
鞍手(県) - 3	弥生3丁目62番	19,800	19,700	▲ 0.5
鞍手(県) - 4	大字木月字柏田1204番1ほか3筆	14,600	14,500	▲ 0.7
鞍手(県) 5- 1	大字中山字榊崎2334番22ほか1筆	22,000	21,700	▲ 1.4
鞍手(県) 9- 1	大字木月字石堀場2037番9ほか1筆	11,600	11,500	▲ 0.9
桂川(県) - 1	大字土居字大川田155番28	20,500	20,000	▲ 2.4
桂川(県) - 2	大字土師字集り2311番5	14,800	14,600	▲ 1.4
桂川(県) - 3	大字土師字笹尾28番390	15,200	15,100	▲ 0.7
桂川(県) - 4	大字土居字戸石ヶ坂1029番9	16,900	16,600	▲ 1.8
桂川(県) 5- 1	大字豆田字深町131番6	27,100	26,300	▲ 3.0
桂川(県) 9- 1	大字吉隈字石川430番33	6,000	5,800	▲ 3.3
筑前(県) - 1	依井字宮崎986番29	23,100	22,700	▲ 1.7
筑前(県) - 2	篠隈字鴨牟田225番115	24,500	24,200	▲ 1.2
筑前(県) - 3	山隈字西三丁牟田1583番70	24,700	24,700	0.0
筑前(県) - 4	当所字宮ノ前238番2	14,400	14,200	▲ 1.4
筑前(県) - 5	二字古堤120番12	29,300	29,000	▲ 1.0
筑前(県) - 6	中牟田字野中156番1	22,300	22,000	▲ 1.3
筑前(県) 5- 1	依井字橋ヶ下492番1	30,000	29,200	▲ 2.7
筑前(県) 5- 2	長者町字小牟田474番2	25,600	25,000	▲ 2.3
筑前(県) 5- 3	高田字下田2508番1	23,800	23,500	▲ 1.3
東峰(県) - 1	大字小石原字内野1023番1	5,150	5,100	▲ 1.0
東峰(県) - 2	大字小石原鼓字梶原1657番ほか3筆	3,950	3,900	▲ 1.3
東峰(県) - 3	大字宝珠山字桑ノサコ2116番2	7,800	7,700	▲ 1.3
東峰(県) - 4	大字福井字大境993番1	5,100	5,050	▲ 1.0
東峰(県) 5- 1	大字小石原字天神前596番1	14,900	14,600	▲ 2.0
東峰(県) 5- 2	大字宝珠山字十木27番9	-	13,100	-
大刀洗(県) - 1	大字高樋字東土取2337番16	29,300	28,600	▲ 2.4
大刀洗(県) - 2	大字菅野字ハサコ343番4	24,600	24,200	▲ 1.6
大刀洗(県) - 3	大字上高橋字内畑ノ二1618番4	17,500	17,300	▲ 1.1
大刀洗(県) - 4	大字本郷字外町4774番8	22,500	21,500	▲ 4.4
大刀洗(県) - 5	大字甲条字十三塚ノ一1501番1	16,500	16,300	▲ 1.2
大刀洗(県) 5- 1	大字高樋字奥野2465番4ほか1筆	31,500	31,000	▲ 1.6
大木(県) - 1	大字大角232番3	21,200	21,300	0.5
大木(県) - 2	大字上八院1045番1ほか1筆	20,700	20,700	0.0
大木(県) - 3	大字筏溝769番	13,200	13,000	▲ 1.5
大木(県) - 4	大字横溝912番1	14,800	14,700	▲ 0.7
大木(県) - 5	大字笹淵1056番5	18,700	18,800	0.5
大木(県) 5- 1	大字八町牟田212番5ほか2筆	33,200	32,800	▲ 1.2
広川(県) - 1	大字新代字馬頭1389番435	28,400	28,100	▲ 1.1
広川(県) - 2	大字久泉字北中園94番2	21,100	20,700	▲ 1.9
広川(県) - 3	大字水原字鬼ノ淵2042番	13,400	13,200	▲ 1.5
広川(県) - 4	大字広川字北琵琶2114番5	21,000	20,800	▲ 1.0
広川(県) 5- 1	大字新代字埴り町1875番1ほか3筆	39,200	37,700	▲ 3.8
広川(県) 9- 1	大字日吉523番3ほか1筆	18,300	18,300	0.0
香春(県) - 1	大字高野字砂尾909番81	13,500	13,300	▲ 1.5

平成27年度福岡県地価調査 基準地価格一覧表

基準地番号	基準地の所在及び地番並びに「住居表示」	前年価格 (円/m <sup>2</sup> )	当年価格 (円/m <sup>2</sup> )	対前年変動率 (%)
香春(県) - 2	大字中津原字才立1081番53ほか1筆	15,000	14,700	▲ 2.0
香春(県) - 3	大字採銅所字町5997番1	12,300	12,100	▲ 1.6
香春(県) - 4	大字中津原字筒井2388番11ほか1筆	17,300	17,000	▲ 1.7
香春(県) 5- 1	大字高野字平町1015番1	26,500	25,600	▲ 3.4
添田(県) - 1	大字庄字ハタイ913番1ほか1筆	12,100	11,800	▲ 2.5
添田(県) - 2	大字添田字屋敷2613番3	9,500	9,200	▲ 3.2
添田(県) - 3	大字添田字小深田1128番3ほか2筆	15,000	14,600	▲ 2.7
添田(県) - 4	大字野田字トヲテ357番4	5,450	5,400	▲ 0.9
添田(県) 5- 1	大字添田字彼岸田2130番6	22,700	22,000	▲ 3.1
糸田(県) - 1	川宮字佛ノ膝1861番8	14,700	14,600	▲ 0.7
糸田(県) - 2	字石丸3065番	12,500	12,300	▲ 1.6
糸田(県) - 3	字丸山1189番10	10,900	10,700	▲ 1.8
糸田(県) - 4	字原3485番7ほか1筆	12,000	11,800	▲ 1.7
糸田(県) 5- 1	川宮字ウド1938番8	18,000	17,600	▲ 2.2
川崎(県) - 1	大字安真木字朝倉4733番17	7,050	6,940	▲ 1.6
川崎(県) - 2	大字川崎字柿添2667番6ほか3筆	9,100	9,000	▲ 1.1
川崎(県) - 3	大字川崎字水通シ1670番5ほか2筆	15,700	15,500	▲ 1.3
川崎(県) 5- 1	大字田原字八反田1158番1ほか1筆	-	22,000	-
川崎(県) 9- 1	大字田原字勘田ヶ浦351番25ほか1筆	4,580	4,510	▲ 1.5
大任(県) - 1	大字大行事字イリウ931番1	11,400	11,100	▲ 2.6
大任(県) - 2	大字今任原字道セン3519番49ほか1筆	12,300	12,000	▲ 2.4
大任(県) - 3	大字今任原字屋敷1032番1	9,000	8,900	▲ 1.1
大任(県) - 4	大字大行事字大坪4005番3ほか1筆	11,000	10,800	▲ 1.8
大任(県) 5- 1	大字大行事字西ノ切3126番1	13,800	13,400	▲ 2.9
赤(県) - 1	大字赤字居屋敷4347番	7,600	7,400	▲ 2.6
赤(県) - 2	大字内田字揚田451番3	5,600	5,450	▲ 2.7
赤(県) - 3	大字赤字大原屋敷2023番1ほか1筆	4,280	4,200	▲ 1.9
赤(県) 5- 1	大字赤字居屋敷4786番	12,000	11,700	▲ 2.5
福智(県) - 1	金田1115番3ほか1筆	15,600	15,300	▲ 1.9
福智(県) - 2	弁城1164番2	4,900	4,800	▲ 2.0
福智(県) - 3	伊方2477番16	12,700	12,200	▲ 3.9
福智(県) - 4	神崎1626番6	9,100	8,900	▲ 2.2
福智(県) - 5	赤池970番39	14,800	14,600	▲ 1.4
福智(県) - 6	市場567番2ほか1筆	7,600	7,400	▲ 2.6
福智(県) - 7	上野638番ほか1筆	6,600	6,400	▲ 3.0
福智(県) 5- 1	金田933番13ほか1筆	21,600	20,900	▲ 3.2
福智(県) 5- 2	赤池521番40	15,300	15,100	▲ 1.3
福智(県) 5- 3	弁城2338番7	17,000	16,500	▲ 2.9
福智(県) 9- 1	赤池474番100ほか1筆	4,900	4,700	▲ 4.1
福智(県) 9- 2	伊方4735番6	4,100	3,900	▲ 4.9
荏田(県) - 1	富久町1丁目11番14	42,100	42,500	1.0
荏田(県) - 2	大字馬場字門田490番6	36,100	36,400	0.8
荏田(県) - 3	大字尾倉字三十田3307番13	30,100	30,400	1.0
荏田(県) - 4	大字雨窪字沼坪735番3	29,300	29,500	0.7
荏田(県) - 5	大字与原字瀬越輪鳴1621番7	25,000	25,200	0.8
荏田(県) - 6	大字与原字白石2173番2	18,800	18,700	▲ 0.5
荏田(県) - 7	大字上片島字小無田1631番1	11,600	11,500	▲ 0.9
荏田(県) 5- 1	神田町1丁目2番2ほか3筆	58,100	57,000	▲ 1.9
荏田(県) 5- 2	京町1丁目12番13ほか2筆	53,000	52,700	▲ 0.6
荏田(県) 9- 1	新浜町1番6	16,700	16,700	0.0
みやこ(県) - 1	犀川本庄字八反田220番2	12,700	12,400	▲ 2.4
みやこ(県) - 2	綾野字イモジ562番1ほか1筆	9,910	9,700	▲ 2.1
みやこ(県) - 3	犀川木井馬場字作松656番1	6,150	6,050	▲ 1.6
みやこ(県) - 4	犀川大村字車屋749番1	7,700	7,600	▲ 1.3
みやこ(県) - 5	勝山黒田字向原1020番3	17,700	17,200	▲ 2.8
みやこ(県) - 6	勝山大久保字町2061番ほか1筆	14,700	14,300	▲ 2.7
みやこ(県) - 7	勝山宮原字カグラタ252番1ほか1筆	6,300	6,200	▲ 1.6
みやこ(県) - 8	節丸字寺ノ下1777番	8,000	7,950	▲ 0.6
みやこ(県) - 9	豊津字石走り628番4	17,400	17,000	▲ 2.3

平成27年度福岡県地価調査 基準地価格一覧表

基準地番号	基準地の所在及び地番並びに「住居表示」	前年価格 (円/m2)	当年価格 (円/m2)	対前年変動率 (%)
みやこ (県) 5- 1	犀川本庄字屋敷ヶ坪320番10	19,200	18,700	▲ 2.6
みやこ (県) 5- 2	勝山松田字五反田1215番1ほか4筆	23,500	23,200	▲ 1.3
みやこ (県) 5- 3	豊津字錦町165番	20,400	20,000	▲ 2.0
みやこ (県) 9- 1	勝山箕田字七反坪151番2ほか1筆	6,000	5,900	▲ 1.7
吉富 (県) - 1	大字広津427番8	20,900	20,800	▲ 0.5
吉富 (県) - 2	大字土屋483番ほか1筆	14,300	14,200	▲ 0.7
吉富 (県) - 3	大字小犬丸176番2	17,500	17,400	▲ 0.6
吉富 (県) - 4	大字幸子505番1	19,100	19,000	▲ 0.5
吉富 (県) 5- 1	大字広津403番	21,900	21,800	▲ 0.5
上毛 (県) - 1	大字垂水1342番8	12,800	12,700	▲ 0.8
上毛 (県) - 2	大字八ツ並253番1ほか2筆	9,550	9,500	▲ 0.5
上毛 (県) - 3	大字成恒688番5	7,550	7,500	▲ 0.7
上毛 (県) - 4	大字東上3345番1	4,100	4,050	▲ 1.2
上毛 (県) - 5	大字下唐原555番1	6,000	5,950	▲ 0.8
上毛 (県) 5- 1	大字宇野1068番1	14,400	14,200	▲ 1.4
上毛 (県) 5- 2	大字土佐井451番1	8,150	8,050	▲ 1.2
築上 (県) - 1	大字椎田1264番7	21,200	20,800	▲ 1.9
築上 (県) - 2	大字広末610番1	10,300	10,200	▲ 1.0
築上 (県) - 3	大字高塚200番3	15,700	15,500	▲ 1.3
築上 (県) - 4	大字上ノ河内1989番1	12,200	12,000	▲ 1.6
築上 (県) - 5	大字築城110番6	19,200	18,800	▲ 2.1
築上 (県) - 6	大字上別府264番3	12,800	12,700	▲ 0.8
築上 (県) - 7	大字袈裟丸599番	5,500	5,450	▲ 0.9
築上 (県) - 8	大字下別府1314番3	16,600	16,400	▲ 1.2
築上 (県) 5- 1	大字椎田972番16ほか2筆	27,000	26,500	▲ 1.9

平成27年度福岡県地価調査 基準地価格一覧表 (林地)

基準地番号	基準地の所在及び地番並びに「住居表示」	前年価格 (円/千m2)	当年価格 (円/千m2)	対前年変動率 (%)
福岡 (林) - 1	北九州市小倉南区大字道原字野地2004番	121,000	119,000	▲ 1.7
福岡 (林) - 2	京都郡みやこ町犀川大村字田尾669番	60,500	59,100	▲ 2.3
福岡 (林) - 3	豊前市大字大村716番	63,000	62,000	▲ 1.6
福岡 (林) - 4	筑紫郡那珂川町大字不入道字峠ノ浦57番	76,000	74,000	▲ 2.6
福岡 (林) - 5	宮若市山口字上弥ヶ谷6300番	66,000	65,000	▲ 1.5
福岡 (林) - 6	嘉麻市馬見字用意野3192番17	33,000	32,000	▲ 3.0
福岡 (林) - 7	朝倉郡東峰村大字小石原鼓字湯ノ口3136番	24,400	23,700	▲ 2.9
福岡 (林) - 8	糸島市志摩井田原字柿原694番	609,000	582,000	▲ 4.4
福岡 (林) - 9	うきは市浮羽町妹川字魚カエリ3327番1	28,000	27,300	▲ 2.5
福岡 (林) - 10	八女市黒木町大淵字村上8526番7	26,700	25,500	▲ 4.5
福岡 (林) - 11	八女市星野村字村下17883番	25,100	24,000	▲ 4.4
福岡 (林) - 12	田川郡添田町大字津野字唐二夕1508番5ほか2筆	33,500	32,500	▲ 3.0